SANWA SUPPLY

200-LPP024

赤色レーザーパワーポインター 取扱説明書（保証書）

この度は、赤色レーザーパワーポインターをお買い上げいただきまして、誠にありがとうございます。ご使用になる前に本書をよくご確認いただき、正しくお使いください。また読み終わった後も大切に保管してください。

※ご使用の前に、下記梱包内容が全て揃っているかご確認ください。
・本体　・小型レシーバー　・単四乾電池（テスト用）×2本　・ポーチ　・取扱説明書/保証書（本書）

PSC JSBA 消費生活用製品安全法適合商品

本書の内容をお読みになるまでは、本製品をご使用にならないでください。（対象年齢18歳以上）
本製品は消費生活用製品安全法における認可取得済み製品です。（レーザーポインターは経済産業省の消費生活用製品安全法に基づく特定製品及び特別特定製品です）

■ 特長

プレゼンテーションに最適な機能ばかりをひとつに集約!

・Power Pointに対応
・電池寿命の長い赤色レーザーポインターを搭載
・動作範囲約30mの2.4GHzワイヤレス

■ お使いになる前に

●各部の名称と機能

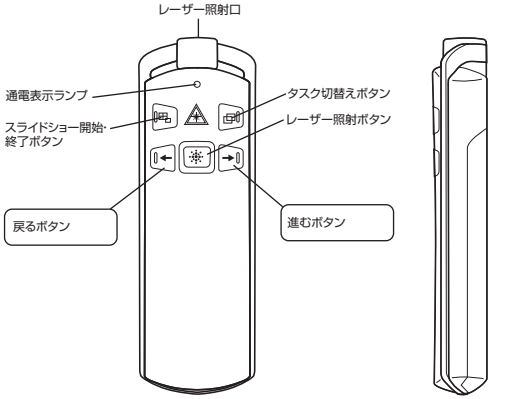

※Mac OSではスライドショー開始・終了、タスク切替えボタンはご使用いただけません。

●電池・レシーバーのセット方法

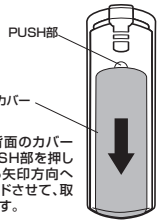

1.製品背面のカバーをPUSH部を押しながら矢印方向へスライドさせて、取外します。

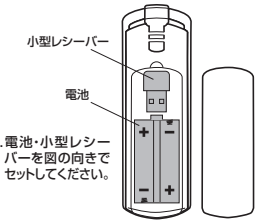

2.電池・小型レシーバーを図の向きでセットしてください。

●小型レシーバーの接続方法

1.パソコンの電源を入れて、起動させてください。
2.パソコンのUSBポートに小型レシーバーを接続してください。
※USBポートの場所はパソコンによって異なります。



■ 使用方法

・レーザーポインター

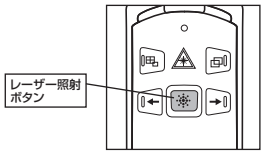

<レーザー照射>
レーザー照射口を照射したい方に向け、レーザー照射ボタンを押してください。

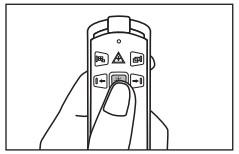

・Power Pointの操作

●矢印ボタンがPower Pointのページ操作になります。左が「戻る」右が「進む」になります。

<スライドショーの開始・終了>

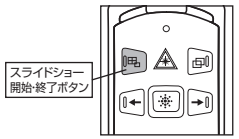

<スライドのページ送り/戻し、タスク切替え>

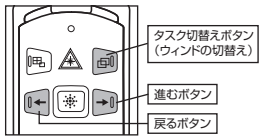

※Mac OSではスライドショー開始・終了、タスク切替えボタンはご使用いただけません。

・ID設定方法

出荷時に製品ごとにID設定している為、設定は不要ですが、正常に動作しない場合は、下記の手順に従ってID設定を行ってください。

1.小型レシーバーをUSBポートに挿入すると、LEDランプが点滅します。



2.本体の ← もしくは → ボタンのどちらかを押します。

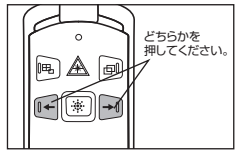

3.ID設定が完了すると、本体の青色LEDが点灯してID設定完了です。
※ID設定は小型レシーバー の周囲半径50cm以内で行ってください。

■ 製品仕様

インターフェース	USB HID仕様Ver.1.1準拠 ※USB3.0/2.0インターフェースでもご使用になれます。
コネクタ形状	USB（Aタイプコネクタ）
ワイヤレス方式	2.4GHz RF電波方式 76CH×65536ID
通信範囲	最大約30m ※電波の通信範囲は使用環境によって異なります。
レーザー発光部	可視光半導体レーザー、650nm（赤色光）
レーザー出力	最大1mW（JIS規格クラス2）
レーザー到達距離	約100m（夜間使用時） ※使用環境によって異なります。
サイズ・重量	本体/W35.7×D112.7×H16.8mm・約50g（電池含む） レシーバー/W22×D16×H6mm・約2g
電池性能	レーザー照射時間/約30時間（アルカリ乾電池使用時） ※弊社内テスト値であり、保証値ではありません。
材質	ABS樹脂他
対応機種	Windows搭載（DOS/V）パソコン、Apple Macシリーズ ※但し標準でUSBポート（Aタイプコネクタ）を装備し、1つ以上の空きがあること。 ※機種により対応できないものもあります。 ※この文章中に表記されているその他すべての製品名などは、それぞれのメーカーの登録商標、商標です。
対応OS	Windows 10・8.1・8・7・Vista・XP、Mac OS X（10.2以降） ※Mac OSではスライドショー開始・終了、タスク切替えボタンはご使用いただけません。
対応アプリケーション	Microsoft Power Point 2003・2007・2010・2013・2016、 Microsoft Power Point for Mac 2008・2011・2016、Keynote 6.6 ※Mac OSではスライドショー開始・終了、タスク切替えボタンはご使用いただけません。
セット内容	①パワーポインター（本体）　②小型レシーバー ③単四乾電池（テスト用）×2本　④ポーチ　⑤取扱説明書（保証書）

■ 故障かな?と思った際は

全ての操作ができない	電池が消耗していませんか? 新しい電池と交換してください。
	電池の+と－が逆になっていませんか? 電池を正しくセットしてください。
レーザーポインターが照射できない	電池が消耗していませんか? 新しい電池と交換してください。
	高温・低温環境下で本体を使用していませんか? 使用環境温度（10℃～40℃）を確認してください。
Power Pointの操作ができない	Power Pointのソフトが対応していますか? レシーバーが奥までささっていますか?確認してください。

保 証 書　200-LPP024　　サンワサプライ株式会社

お客様・お名前・ご住所・TEL

販売店名・住所・TEL

保証期間 6ヶ月　お買い上げ年月日　　年　月　日

保証規定

1)保証期間内に正常な使用状態でご使用の場合に限り品質を保証しております。万一保証期間内で故障がありました場合は、弊社所定の方法で無償修理いたしますので、保証書を製品に添えてお買い上げの販売店までお持ちください。
2)次のような場合は保証期間内でも有償修理になります。
①保証書をご提示いただけない場合。
②所定の項目をご記入いただけない場合、あるいは字句を書き換えられた場合。
③故障の原因が取扱い上の不注意による場合。
④故障の原因がお客様による輸送・移動中の衝撃による場合。
⑤天変地異、ならびに公害や異常電圧その他の外部要因による故障及び損傷の場合。
⑥譲渡や中古販売・オークション・転売等でご購入された場合。
3)お客様ご自身による改造または修理があったと判断された場合は、保証期間内での修理もお受けいたしかねます。
4)本製品の故障、またはその使用によって生じた直接、間接の損害については弊社はその責を負わないものとします。
5)本製品を使用中に発生したデータやプログラムの消失、または破損についての補償はいたしかねます。
6)本製品は医療機器、原子力設備や機器、航空宇宙機器、輸送設備や機器などの人命に関わる設備や機器、及び高度な信頼性を必要とする設備や機器やシステムなどへの組込みや使用は意図されておりません。これらの用途に本製品を使用され、人身事故、社会的障害などが生じても弊社はいかなる責任も負いかねます。
7)修理ご依頼品を郵送、またはご持参される場合の諸費用は、お客様のご負担となります。
8)保証書は再発行いたしませんので、大切に保管してください。
9)保証書は日本国内においてのみ有効です。

■ 安全上のご注意（必ずお守りください）

⚠ 警告

絶対に行ってはいけないことを記載しています。この表示を無視して誤った取扱いをすると、使用者が死亡または、重傷を負う可能性が想定される内容を示しています。
●レーザー照射口をのぞきこんだり、レーザー光を人に向けないでください。また、本製品をお子さまに使用させないでください。（対象年令18歳以上）目を痛める恐れがあります。
●乳幼児の手の届かない場所に保管してください。けがなどの原因となります。
●万一、本製品が極端に発熱している、煙がでている、変な臭いや音がするなどの異常があるときは、直ちに使用を中止してください。そのまま使用すると火災や感電の原因になります。
●本製品は通信用電波として2.4GHz周波数帯の電波を使用しております。同じ周波数を利用する機器の近くで使用した場合、影響を受けて誤作動する場合がございます。同周波数帯を使う機器の近くでは使用しないでください。
●本製品は電子機器や医療機器（ペースメーカーなど）などに影響をおよぼす恐れがありますので、電車内、航空機内や病院等、使用を禁止されている場所でのご使用は絶対におやめください。
●不安定な場所や落下物の危険がある場所には絶対に置かないでください。転倒による火災・感電・故障の原因となります。
●本製品の使用にあたっては、取付けるコネクタの場所や取付け取外しの方法をあらかじめご確認ください。接続する場所を間違えると、ショートして火災や感電の原因となります。
●小さなお子様の手が届くところには配置・保管しないでください。（対象年齢18歳以上）
●濡れた手で触る、本体を濡らす、あるいはお風呂場など、そのような可能性がある場所での使用はおやめください。感電や火災、故障の原因となります。
●水などの液体がかかる場所、蒸気が発生する場所、またはその可能性のある場所で使用しないでください。また、本製品の近くに花瓶、植木鉢、コップ、化粧品、薬品など液体が入った容器などを置かないでください。発熱・感電・故障の原因となります。
●本製品を分解、改造、修理しないでください。感電や火災、動作不良の原因になります。お客様において分解や改造を行われた場合は、保証期間であっても有償修理になる場合や、修理をお断りすることがあります。

⚠ 注意

①本パッケージに含まれるすべてのものについて、その一部または全部を、無断で複製、複写することはできません。
②お客様において、本製品の誤った使用による事故や不利益について、弊社は一切の責任を負いかねますので、予めご了承ください。
③本製品は日本国内向け仕様です。国外におけるアフターサポートは行っておりません。また国外の一部地域への持ち出しは「戦略物資等輸出規制品」に該当する場合があります。
④本パッケージ内のすべてのものについては、改良のため予告なく変更することがありますので予めご了承ください。

以下は、この表示を無視して誤った取扱いをすると、使用者がけがをしたり、物的損害の発生が考えられる内容を示しています。
●故障や動作不良の原因となりますので、以下のような場所や環境では使用、保管しないでください。
①使用するパソコンのマニュアルが定めた使用環境を越えるところ。
②振動や衝撃が加わる場所や落下しやすい場所。
③風呂場など水気の多い場所。湿気やホコリの多い場所。
④直射日光が当たる場所や自動車のダッシュボードなど高温になる場所。ストーブやヒーターなど熱源の付近。
⑤強い磁力や電磁波が発生する場所。静電気の発生しやすい場所。
⑥腐食性ガスが発生する場所。
●本製品は精密部品です。以下のことに注意をしてください。
①落としたり衝撃を加えないでください。
②製品の上に水や液体がかからないようにしてください。
③製品の上に物を置かないでください。破損や変形する恐れがあります。
④取付けや取外しの際に、無理にひねったり叩いたり、力を加えないようにしてください。
●その他の注意事項
①長時間連続して照射し続けると発熱し、レーザー光が弱くなる場合があります。長時間におよぶ連続使用（押しっぱなし）は避けてください。
②USBハブを経由して本製品を接続される場合、使用環境によっては正常に動作しない場合があります。その場合はパソコン本体のUSBポートに直接接続してご使用ください。
③使用済みの消耗品は条例等に基づき、適正に廃棄処分してください。

本取扱説明書の内容は、予告なしに変更になる場合があります。

サンワサプライ株式会社
サンワダイレクト / 〒700-0825 岡山県岡山市北区田町1-10-1
TEL.086-223-5680 FAX.086-235-2381

BG/AD/KIDaFu