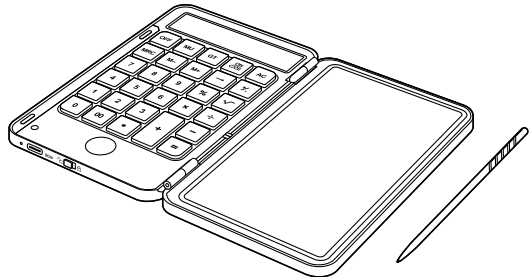


電卓付き電子メモボード 取扱説明書



この度は、電子メモボード「200-DH010BK」(以下本製品)をお買い上げいただき誠にありがとうございます。この取扱説明書では、本製品の使用方法や安全にお取り扱いいただくための注意事項を記載しております。ご使用前によくご覧ください。読み終わったあとこの取扱説明書は大切に保管してください。

最初にご確認ください

お使いになる前に、セット内容がすべて揃っているかご確認ください。
万一、足りないものがございましたら、お買い求めの販売店にご連絡ください。

セット内容

- ①電子メモボード本体 1台
 - ②充電ケーブル 1本
 - ③専用ペン 1本
 - ④取扱説明書・保証書(本書) 1部
- ※欠品や破損があった場合は、品番(200-DH010BKなど)と上記の番号(①~④)と名称(専用ペンなど)をお知らせください。

デザイン及び仕様については改良のため予告なしに変更することがあります。
本書に記載の社名及び製品名は各社の商標又は登録商標です。

サンワサプライ株式会社

安全にお使いいただくためのご注意(必ずお守りください)

■警告

下記の事項を守らないと火災・感電により、死亡や大けがの原因となります。

- 分解、改造はしないでください。(火災、感電、故障の恐れがあります)
※保証の対象外になります。
- 水などの液体に濡らさないでください。(火災、感電、故障の恐れがあります)
- 小さな子供のそばでは本製品の電池の取外しなどの作業をしないでください。
(思わぬ事故の原因となる恐れがあります)

■注意

下記の事項を守らないと事故や他の機器などに損害を与えることがあります。

- 本製品は電気で作動しておりますので、発火する危険があります。万が一煙が出たり異臭がした場合は、本製品の電池を取り出し、お買い上げの販売店または弊社までご連絡ください。
- 本製品のカバーを開けたり、分解しないでください。
▲故障や感電の原因となることがあります。
- 濡れた手で本製品に触らないでください。
▲感電や火災、故障の原因となることがあります。
- 本製品内部に液体、金属などの異物が入らないようにしてください。
▲感電や火災、故障の原因となることがあります。
- 本製品に強い振動や衝撃を与えないでください。
▲故障・破損などの原因となる場合があります。
- 本製品を水分や湿気が多い場所、直射日光の当たる場所、ホコリや油煙などの多い場所、車中や暖房器具のそばなどの高温となる場所に設置したり、保管しないでください。
▲故障・感電などの原因となる場合があります。
- 本製品を重ねて設置したり、本製品の上に重いものを置かないでください。
▲火災や故障の原因となる場合があります。
- 本製品は不安定な場所に設置したり、保管しないでください。
▲落下により故障・破損の原因となる場合があります。
- 本製品のお手入れをする場合には、ベンジンやシンナーなどの揮発性有機溶剤が含まれているものは使用しないでください。
▲塗装を傷めたり、故障の原因になることがあります。乾いた柔らかい布で乾拭きしてください。
- 本製品の故障、またはその使用によって生じた直接・間接の損害については弊社はその責を負わないものとします。
- 本製品を使用中に発生したデータの消失、または破損についての保証はいたしかねます。
- 本製品は医療機器、原子力設備や機器、航空宇宙機器、輸送設備や機器などの人命に関わる設備や機器、及び高度な信頼性を必要とする設備や機器やシステムなどへの組み込みや使用は意図されておりません。これらの用途に本製品を使用され、人身事故、社会的障害などが発生しても弊社はいかなる責任も負いかねます。

電卓

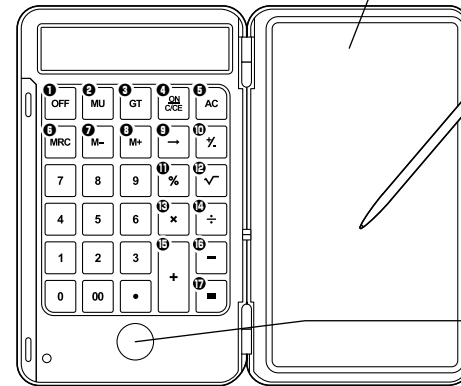
自動節電機能(オートパワーオフ)
無駄な電池消費を防ぐため、約12分間電卓を操作していない場合、自動的に電卓の電源が切れます。計算結果、メモリー内容が消えますのでご注意ください。※メモボードの電源は切れません。

電源OFF	OFF	①
MUキーにより、売価設定等が可能 1000円に消費税8%を乗じると、 1,000×8MUで1,080と計算	MU	②
演算例(5×8=40、2×8=16、2+2=4)GT60	GT	③
電源が入っていない場合→電源ON 電源が入っている場合 →1回押すとCE(入力中の数値を消去) →2回押すとC(メモリー以外の数値を消去)	ON C/CE	④
電卓内のデータを消去	ARC	⑤
メモリーに保存されている値を参照、消去 1度押すとメモリー参照、再度押すと消去	MRC	⑥
小計をメモリーに減算	M-	⑦
小計をメモリーに加算	M+	⑧
表示数値を1桁修正するときに使用	→	⑨
数値の符号を反転させるときに使用	+/-	⑩
パーセントの計算を行うときに使用	%	⑪
平方根を表示する時に使用	√	⑫
乗算を行うときに使用	×	⑬
除算を行うときに使用	÷	⑭
加算を行なうときに使用	+	⑮
減算を行なうときに使用	-	⑯
計算結果を表示するときに使用	=	⑰

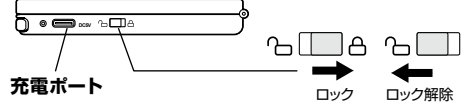
計算結果にEと出る場合
次のような場合は計算エラーとなり、画面に'E'マークが表示されます。
ACキーを押すと、計算結果を削除し、計算できる状態に戻ります。

各部名称と働き

<正面>



<側面>



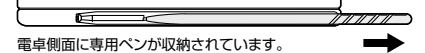
メモボード

専用ペンで書き込むことができます。

- ① 電源スイッチはありません。画面を傷つける恐れがありますので、必ず付属の専用ペンを使用してください。

専用ペン

メモボードに書き込む専用ペンです。



- ① ホルダーからペンを引き抜くときは、ペン先が折れないようにまっすぐ引き抜いてください。収納時は最後までしっかり押し込んでください。

リセットボタン

メモボードに記入した内容が消去できます。

- ① 1度消去した内容は復元できません。一部の箇所を削除することはできません。

リセットロックスイッチ

リセットロックスイッチをロック側にリセットするとリセットボタンを押しても記入した内容が消去されません。ロック解除側にすると消去できるようになります。

1. 特長

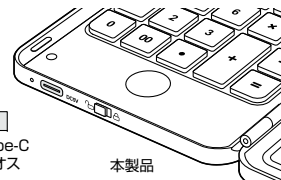
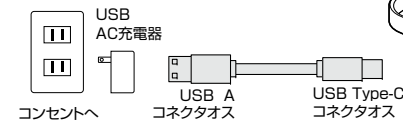
- 付属の専用ペンで画面に直接書き込みができます。
- 紙に文字を書くような感覚で、筆圧に合わせて線の太さを変えられます。
- リセットボタンで瞬時に画面を消去し、またすぐに書き込み込みことができます。
- 何度も繰り返して使用することが可能な環境に配慮した製品です。
- コンパクトで軽量なので手軽に持ち運びが可能です。
- 充電タイプなので何度でも繰り返し充電できます。
- 消去ロック機能搭載で書いた内容の誤った消去を防止できます。

2. 仕様

サイズ・重量	W180×D151×H16mm・約176g
画面サイズ	6インチ
消去可能回数	約5万回(理論値)※使用環境によって異なります。
消去防止機能	あり
電源	充電電池

3. 充電の仕方

充電が少なくなると消去ができなくなる場合があります。
その場合は付属のケーブルで充電してください。
(充電目安:約90分)



4. 保証規定

- 1.保証期間内に正常な使用状態で使用の場合に限り品質を保証しております。万一保証期間内で故障があった場合は、弊社所定の方法で無償修理いたしますので、保証書を製品に添えてお買い上げの販売店までお持ちください。
- 2.次のような場合は保証期間内でも有償修理になります。
(1)保証書をご提示いただけない場合。
(2)所定の項目をご記入いただけない場合、あるいは字句を書き換えられた場合。
(3)故障の原因が取扱い上の不注意による場合。
(4)故障の原因がお客様による輸送・移動中の衝撃による場合。
(5)天変地異、ならびに公害や異常電圧その他の外部要因による故障及び損傷の場合。
(6)譲渡や中古販売、オークション、転売などでご購入された場合。
- 3.お客様ご自身による改造または修理があったと判断された場合は、保証期間内での修理もお受けいたしかねます。
- 4.本製品の故障、またはその使用によって生じた直接・間接の損害については弊社はその責を負わないものとします。
- 5.本製品を使用中に発生したデータやプログラムの消失、または破損についての補償はいたしかねます。
- 6.本製品は医療機器、原子力設備や機器、航空宇宙機器、輸送設備や機器などの人命に関わる設備や機器、及び高度な信頼性を必要とする設備や機器やシステムなどへの組み込みや使用は意図されておりません。これらの用途に本製品を使用され、人身事故、社会的障害などが発生しても弊社はいかなる責任も負いかねます。
- 7.修理に依頼する場合は、またはご持参される場合の諸費用は、お客様のご負担となります。
- 8.保証書は再発行いたしませんので、大切に保管してください。
- 9.保証書は日本国内においてのみ有効です。

保証書		サンワサプライ株式会社
型番	200-DH010BK	シリアルナンバー
お客様・お名前・ご住所・TEL		
販売店名・住所・TEL		
保証期間	6ヶ月	お買い上げ年月日 年 月 日

サンワサプライ株式会社