

# スタンド付き一脚 取扱説明書

この度は、スタンド付き一脚「200-DGCAM004」(以下本製品)をお買い上げいただき誠にありがとうございます。この取扱説明書では、本製品の使用方法や安全にお取り扱いいただくための注意事項を記載しております。ご使用前によくご覧ください。読み終わったあともこの取扱説明書は大切に保管してください。

デザイン及び仕様については改良のため予告なしに変更することがございます。  
本書に記載の社名及び製品名は各社の商標又は登録商標です。

## 最初にご確認ください。

お使いになる前に、セット内容がすべて揃っているかご確認ください。万一、足りないものがございましたら、お買い求めの販売店にご連絡ください。

### セット内容

- 一脚本体 ..... 1本
- 取扱説明書(本書) ..... 1部
- スタンド(一脚本体に取付け済み) ..... 1個

## ⚠ 取扱い上のご注意

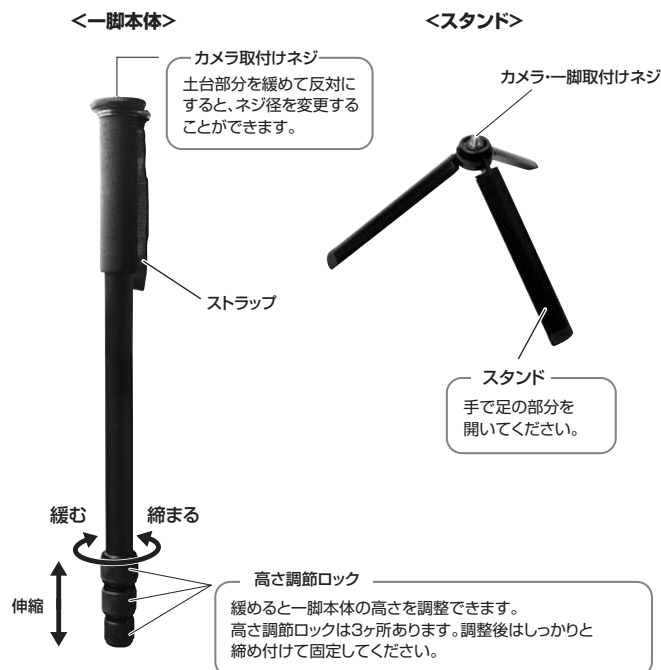
- 本製品は4kg(耐荷重)までの機器を取付けるように作られています。それ以上の重さの機器は取付けしないでください。
- 各ストッパー、ネジ等は確実に締め付けて固定してください。機器の落下・破損など、思わぬ事故を起こす場合があります。
- 不安定な場所で使用・保管・放置しないでください。
- 本製品の故障、またはその使用によって生じた事故や直接、間接の損害については弊社はその責を負わないものとします。あらかじめご了承ください。
- 用途以外には使用しないでください。
- 本製品を分解・修理・加工・改造はしないでください。
- お子様には本製品や付属品を触らせしないでください。
- 本製品に強い振動や衝撃、無理な力を与えないでください。
- 本製品を高温・多湿となる場所や、ホコリや油煙などの多い場所で使用・保管しないでください。
- 本製品を水中で使用・保管しないでください。また、濡れた手で触れないでください。
- 本製品のお手入れをする場合には、ベンジンやシンナーなどの揮発性有機溶剤が含まれているものは使用しないでください。

## 1. 特長・仕様

- 三脚を立てるスペースがない場所で使えるスタンド一脚です。
- 一脚とスタンドは固定されるので、自立させることができます。  
※長く伸ばすほど安定度は低くなりますのでご注意ください。
- スタンドだけを取出して、卓上等用の小型三脚としても使用できます。
- スタンドをためれば、通常の一脚としても使用できます。  
※スタンド折りたたみ時に石突として使用できますが、尖った形状ではありません。

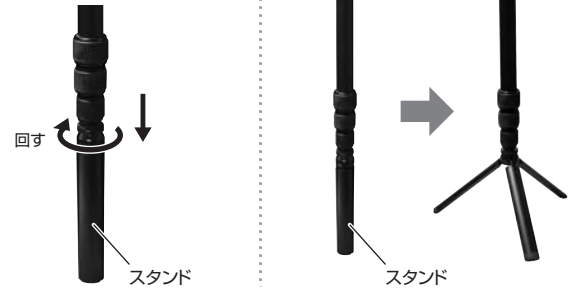
重 量	一脚部:約360g スタンド部:約150g	耐 荷 重	4kg
最低地上高 (スタンド取付け時)	折り畳み時:約650mm 開脚時:約535mm	カメラ取付けネジ	1/4-20UNC、 3/8-16UNC
最高地上高 (スタンド取付け時)	折り畳み時:約1745mm 開脚時:約1635mm	スタンド一脚取付け 段 数	1/4-20UNC 4段

## 2. 各部の名称と調節



## スタンド付き一脚としての使用方法

- ① 一脚とスタンドを手に持ち、取付けネジが完全に閉まるまでしっかり回転させます。
- ② スタンドを開きます。



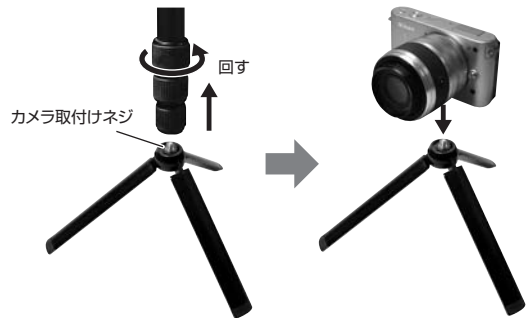
- ③ 高さ調整ロックを緩めて、高さを調整します。調整後はしっかりと締め付けてください。  
※機器を取付けた状態では自立させないでください。バランスを崩したり、ぶつかって転倒する恐れがあります。  
※転倒防止の為、スタンドを開いていても必ず手で一脚を支えて使用してください。



- ⚠ 高さ調整ロックを必要以上に緩めないでください。回しきるとバーが抜けて、内部の部品等でケガをする恐れがあります。

## 小型三脚としての使用方法

一脚からスタンドを取出し、足を開いてカメラを取付けるだけで使用できます。



## 保証規定

1. 万一保証対象で初期不良があった場合は、弊社所定の方法で無償修理いたしますので、保証書を本製品に添えてお買い上げの販売店までお持ちください。
2. 次のような場合は保証対象でも有償修理になります。
  - (1) 保証書をご提示いただけない場合。
  - (2) 所定の項目をご記入いただけない場合、あるいは字句を書き換えられた場合。
  - (3) 故障の原因が取扱い上の不注意による場合。
  - (4) 故障の原因がお客様による輸送・移動中の衝撃による場合。
  - (5) 天変地異、ならびに公害や異常電圧その他の外部要因による故障及び損傷の場合。
  - (6) 譲渡や中古販売・オークション・転売等でご購入された場合。
3. お客様ご自身による改造または修理があったと判断された場合は、保証対象で初期不良の修理もお受けいたしかねます。
4. 本製品の故障、またはその使用によって生じた直接、間接の損害については弊社はその責を負わないものとします。
5. 本製品を使用中に発生したデータやプログラムの消失、または破損についての補償はいたしかねます。
6. 本製品は医療機器、原子力設備や機器、航空宇宙機器、輸送設備や機器などの人命に関わる設備や機器、及び高度な信頼性を必要とする設備や機器やシステムなどへの組み込みや使用は意図されておりません。これらの用途に本製品を使用され、人身事故、社会的障害などが生じても弊社はいかなる責任も負いかねます。
7. 修理ご依頼品を郵送、またはご持参される場合の諸費用は、お客様のご負担となります。
8. 保証書は再発行いたしませんので、大切に保管してください。
9. 保証書は日本国内においてのみ有効です。

## 保証書

型番: 200-DGCAM004

お客様・お名前・ご住所・TEL

購入店

保証期間 初期不良のみ

本取扱説明書の内容は、予告なしに変更になる場合があります。

サンワサプライ株式会社