SANWA SUPPLY カメラ用パネル型LEDライト（104灯）取扱説明書

200-DGAC002

最初にご確認ください。

セット内容

●ライト本体	1個
●フレキシブルアダプター	1個
●シューアダプター	1個
●取扱説明書・保証書（本書）	1部

※万一、足りないものがございましたら、お買い求めの販売店にご連絡ください。

ご使用前にこの取扱説明書をよくお読みください。
また、お手元に置き、いつでも確認できる様にしておいてください。
デザイン及び仕様については改良のため予告なしに変更することがございます。
本書に記載の社名及び製品名は各社の商標又は登録商標です。

サンワサプライ株式会社

特長

●寒色系・暖色系の高輝度LEDをそれぞれ52灯、計104灯搭載したカメラ用LEDライトです。
●光量調節ダイヤルが装備されているので、その場の明るさや被写体の雰囲気に合わせて光の強さを無段階で調節できます。
●色温度の変更も可能で、撮りたい雰囲気によって使い分けできます。
●厚さ僅か30mmの薄型設計です。(バッテリー含まず)
●デジタルカメラやビデオカメラのアクセサリーシューに簡単に取り付けできます。
●ライトは常時点灯になるので、例えば明るさ補正を搭載していないビデオカメラで常に被写体を明るく照らせます。
●カメラ撮影では被写体を常に照らし続けるので、撮影後のイメージを想像しやすいです。
●1/4-20UNCネジ穴がありますので、三脚に単体で取り付けることでスポットライトとしても使用可能です。

※本製品にバッテリーは付属しておりません。

仕様

サイズ	約W175×D30×H120mm
重量	約225g（バッテリーを除く）
光源	LED 104個（寒色系52灯、暖色系52灯）
電源	充電式リチウムイオンバッテリーパック（別売） ※DC7.2V 2600mAh/2.3A以上
色温度	3000～5500K
明るさ	194ルーメン
照度	最大230lux/m
点灯時間	約1時間30分（リチウムイオン電池 F550×1本使用時）
付属品	フレキシブルアダプター、シューアダプター、取扱説明書・保証書（本書）

⚠ 取扱い上の注意（必ずお読みください）

●ライトの光を近距離で人や動物の目に向けないでください。また、ライトの光を長時間直視しないでください。目を傷め、視力低下や失明に至る恐れがあります。
●お子様には本製品や付属品を触れさせないでください。

●本製品の故障、またはその使用によって生じた事故や直接、間接の損害については弊社はその責を負わないものとします。あらかじめご了承ください。
●用途以外には使用しないでください。
●本製品を分解・修理・加工・改造はしないでください。
●本製品に強い振動や衝撃、無理な力を与えないでください。
●本製品を高温・多湿となる場所や、ほこりや油煙などの多い場所で使用・保管しないでください。
●本製品を水中で使用・保管しないでください。また、濡れた手で触れないでください。
●本製品のお手入れをする場合には、ベンジンやシンナーなどの揮発性有機溶剤が含まれているものは使用しないでください。

使用方法

<バッテリーのセット、ライトのON・OFF>
※バッテリーは付属しておりません。別途ご用意ください。
※正しい方向にセットしてください。
※本製品を長時間使用しない場合はバッテリーを取外してください。

①本体背面のバッテリー装着部のツメにバッテリーのレールを合わせてセットします。

②バッテリーを図の向きにスライドさせて、接続端子同士を合わせます。

③電源スイッチをONにします。
※バッテリー残量確認ボタンを押すと、LEDで残量を表示します。

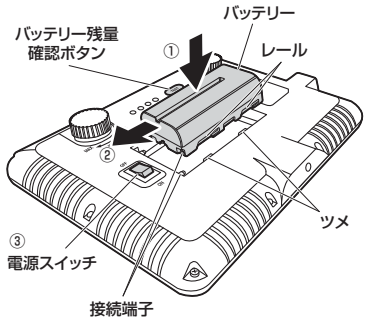

<光量の調節>
光量調節ダイヤルを回して、寒色、暖色それぞれの光量を調節できます。
※両方のダイヤルを最小まで回すと、ライトはOFFになります。
※長時間使用しない場合は電源スイッチをOFFにして保管してください。

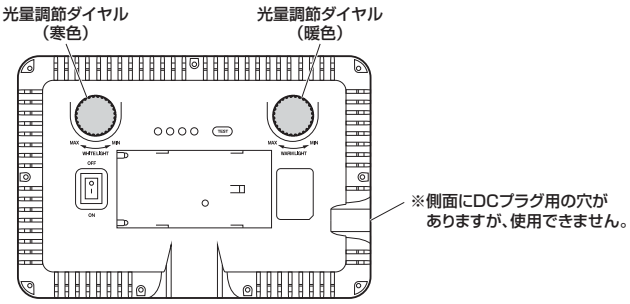

<カメラ・三脚への取付け>
●シュー付きのカメラに取付け
①ライト本体下部のネジ穴にフレキシブルアダプターを取付けます。

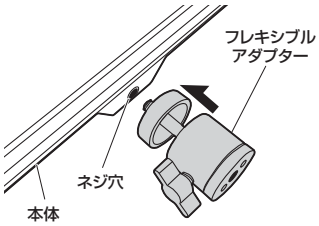

②フレキシブルアダプターのネジ穴にシューアダプターを取付け、固定ナット（上）を締め付けます。
※シューアダプターは、ライト本体のネジ穴に直接取付けることもできます。

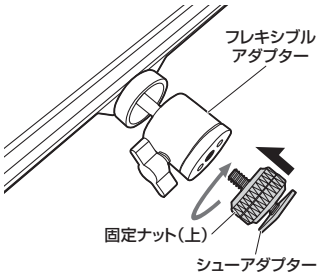

③シューアダプターのプレートをカメラのシューに差し込み、固定ナット（下）を締め付けて固定します。

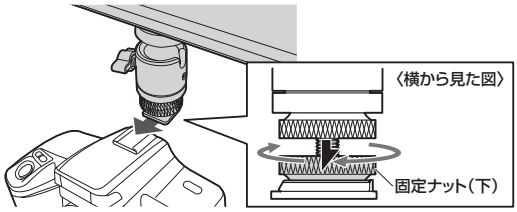

使用方法(続き)

●三脚に取付け

①ライト本体下部のネジ穴にフレキシブルアダプターを取付けます。

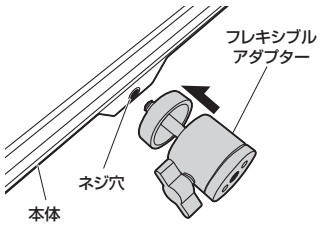

②フレキシブルアダプターのネジ穴に三脚を取付けます。
※ライト本体のネジ穴に三脚を直接取付けることもできます。
※三脚は安定した場所で使用してください。
※屋外の強風な場所では使用しないでください。

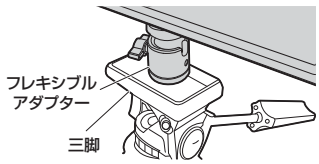

<フレキシブルアダプターの可動範囲と調節方法>

フレキシブルアダプターの角度調節ネジをゆるめると、ライト本体の角度を調節することができます。

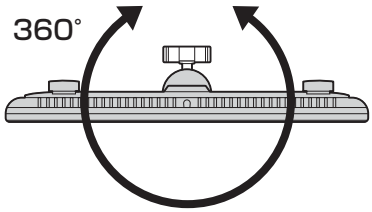

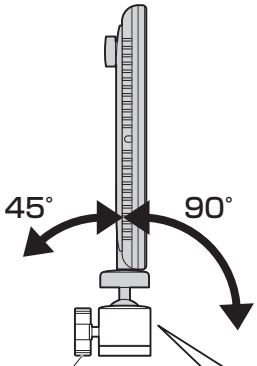

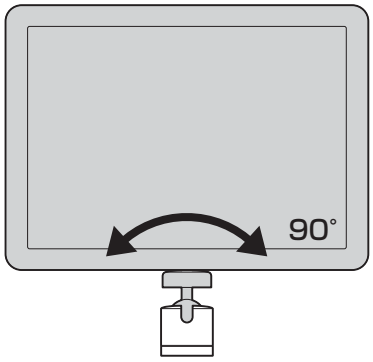

角度調節ネジ
※しっかりと締め付けて
固定してください。

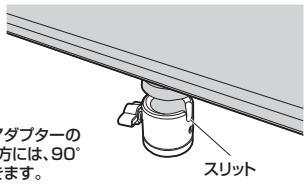

フレキシブルアダプターの
スリットがある方には、90°
倒すことができます。

保証規定・保証書

1.保証期間内に正常な使用状態でご使用の場合に限り品質を保証しております。
万一保証期間内で故障がありました場合は、弊社所定の方法で無償修理いたしますので、保証書を本製品に添えてお買い上げの販売店までお持ちください。
2.次のような場合は保証期間内でも有償修理になります。
(1)保証書をご提示いただけない場合。
(2)所定の項目をご記入いただけない場合、あるいは字句を書き換えられた場合。
(3)故障の原因が取扱い上の不注意による場合。
(4)故障の原因がお客様による輸送・移動中の衝撃による場合。
(5)天変地異、ならびに公害や異常電圧その他の外部要因による故障及び損傷の場合。
(6)譲渡や中古販売・オークション・転売などでご購入された場合。
3.お客様ご自身による改造または修理があったと判断された場合は、保証期間内での修理もお受けいたしかねます。
4.本製品の故障、またはその使用によって生じた直接、間接の損害については弊社はその責を負わないものとします。
5.本製品を使用中に発生したデータやプログラムの消失、または破損についての補償はいたしかねます。
6.本製品は医療機器、原子力設備や機器、航空宇宙機器、輸送設備や機器などの人命に関わる設備や機器、及び高度な信頼性を必要とする設備や機器やシステムなどへの組み込みや使用は意図されておりません。これらの用途に本製品を使用され、人身事故、社会的障害などが生じても弊社はいかなる責任も負いかねます。
7.修理ご依頼品を郵送、またはご持参される場合の諸費用は、お客様のご負担となります。
8.保証書は再発行いたしませんので、大切に保管してください。
9.保証書は日本国内においてのみ有効です。

保 証 書 サンワサプライ株式会社

型番 **200-DGAC002**		
お客様	お名前	
	ご住所	〒 TEL
販売店	販売店名・住所・TEL 担当者名	
保証期間 ご購入日から6ヶ月	ご購入日： 年 月 日	

本取扱説明書の内容は、予告なしに変更になる場合があります。

サンワサプライ株式会社

サンワダイレクト / 〒700-0825 岡山県岡山市北区田町1-10-1 TEL.086-223-5680 FAX.086-235-2381

BG/BB/RKDaC