

撮影用組立スタジオ (LEDライト付き) 取扱説明書

この度は、撮影用組立スタジオ「200-DG016・200-DG017」(以下本製品)をお買い上げいただき、誠にありがとうございます。この取扱説明書では、本製品の使用方法や安全にお取扱いいただくための注意事項を記載しております。ご使用前によくご覧ください。読み終わったあとこの取扱説明書は大切に保管してください。

最初にご確認ください

お使いになる前に、セット内容がすべて揃っているかご確認ください。万一、足りないものがございましたら、お買い求めの販売店にご連絡ください。

セット内容

- ①組立スタジオ 1個
 - ②ACアダプタ 1個
 - ③AC電源ケーブル 1本
 - ④光拡散スクリーン 1個
 - ⑤バックスクリーン(黒・グレー・白・オレンジ) ... 各1枚
 - ⑥取扱説明書・保証書(本書) 1部
- ※部品の欠品や破損があった場合は、品番と上記の番号(①～⑥)と品名(バックスクリーン・白 など)をお知らせください。

デザイン及び仕様については改良のため予告なしに変更することがあります。本書に記載の社名及び製品名は各社の商標又は登録商標です。

△ 取扱い上のご注意

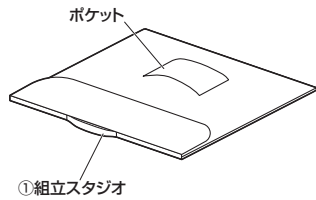
- 本製品の展開時には上に物を乗せたり、体重をかけないでください。破損やケガの原因となります。
- 撮影補助ライトなど熱を発生する機器をご使用になる際は、本製品およびバックスクリーンに近づけすぎないでください。
- 用途以外の目的で使用しないでください。
- 本製品を使用中、お客様の過失および過った使用方法により発生した機器の破損やトラブルについて、弊社は一切の責任を負いかねますのであらかじめご了承ください。
- 本製品は改良、改善のため、予告なく仕様を変更する場合があります。

1. 特長

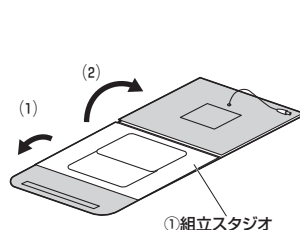
- 手軽に使える組立て式の簡易撮影スタジオです。
- LED照明付きなので、スマホや一眼レフで被写体を、キレイに明るく撮影できます。
- LED30灯×4本(200-DG016)又はLED40灯×4本(200-DG017)の照明バーを搭載し、6000ルーメン(200-DG016)又8000ルーメン(200-DG017)の明るさで被写体を照らします。
- バックスクリーンは黒、グレー、白、オレンジの4色あり、被写体に応じて変更することができます。
- 折りたたみため非常にコンパクトになり、持ち運びにも便利です。
- 上面にカバー付きの天窗が開いているので、真俯瞰撮影も可能です。

2. 本製品の組立方法

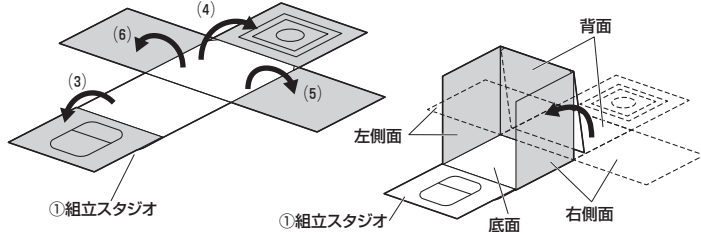
①ポケットの中からACアダプタとAC電源ケーブルを取出します。



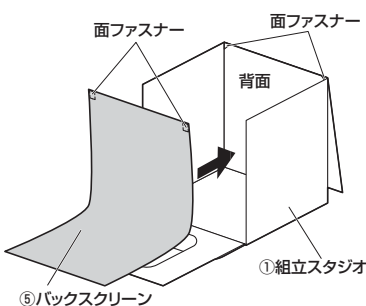
②順番に、組立スタジオを広げます。



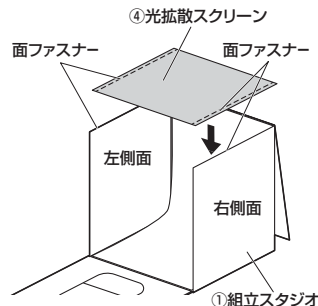
③背面を起して側面と底面を、緑の面ファスナーで固定します。



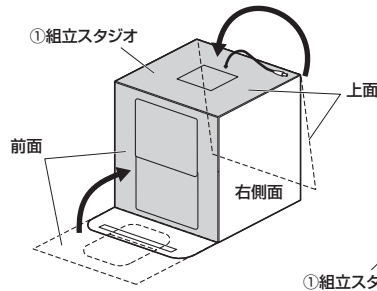
④背面内側に任意の色のバックスクリーンを面ファスナーで固定します。



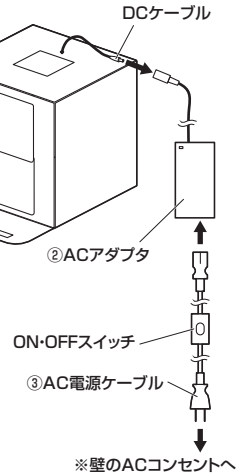
⑤光拡散スクリーンを側面の上に緑の面ファスナーで取付けます。



⑥上面と前面を起して側面の緑の面ファスナーで固定します。



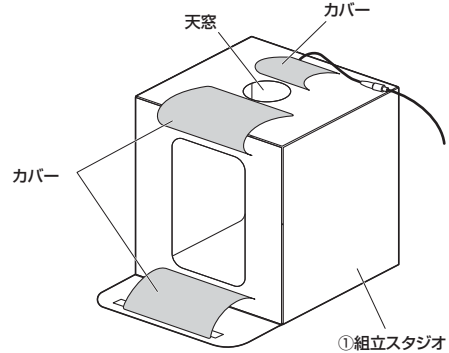
⑦DCケーブルとACアダプタとAC電源ケーブルを接続します。AC電源ケーブルを壁のコンセントに差し使します。



※持ち運びの時は、逆の手順で折り畳みます。

3. 使用方法

※前面や上面のカバーを開けて撮影します。



4. 仕様

品番	200-DG016	200-DG017
LED	30灯×4	40灯×4
電力	50W	65W
色温度	5400K	5400K
明るさ	6000ルーメン	8000ルーメン
材質	ポリエステル	ポリエステル
サイズ	W500×D500×H500mm (組立て時)	W600×D600×H600mm (組立て時)

5. 保証規定

- 1.保証期間内に正常な使用状態でご使用の場合に限り、品質を保証しております。万一保証対象で初期不良があった場合は、弊社所定の方法で無償修理いたしますので、保証書をお買い上げの販売店までお持ちください。
- 2.次のような場合は保証対象でも有償修理になります。
 - (1)保証書をご提示いただけない場合。
 - (2)所定の項目をご記入いただけない場合、あるいは字句を書き換えられた場合。
 - (3)故障の原因が取扱い上の不注意による場合。
 - (4)故障の原因がお客様による輸送・移動中の衝撃による場合。
 - (5)天変地異、ならびに公害や異常電圧その他の外部要因による故障及び損傷の場合。
 - (6)譲渡や中古販売・オークション・転売などご購入された場合。
- 3.お客様ご自身による改造または修理があったと判断された場合は、保証対象で初期不良の修理もお受けいたしかねます。
- 4.本製品の故障、またはその使用によって生じた直接・間接の損害については弊社はその責を負わないものとします。
- 5.本製品を使用中に発生したデータやプログラムの消失、または破損についての補償はいたしかねます。
- 6.本製品は医療機器、原子力設備や機器、航空宇宙機器、輸送設備や機器などの人命に関わる設備や機器、及び高度な信頼性を必要とする設備や機器やシステムなどへの組み込みや使用は意図されておりません。これらの用途に本製品を使用され、人身事故、社会的障害などが生じても弊社はいかなる責任も負いかねます。
- 7.修理ご依頼品を郵送、またはご持参される場合の諸費用は、お客様のご負担となります。
- 8.保証書は再発行いたしませんので、大切に保管してください。
- 9.保証書は日本国内においてのみ有効です。

保証書		サンワサプライ株式会社	
型番: 200-DG016 / 200-DG017			
お客様: お名前・ご住所・TEL			
販売店名・住所・TEL			
担当者名		保証期間 初期不良のみ	

本取扱説明書の内容は、予告なしに変更になる場合があります。

サンワサプライ株式会社