

コンパクトバキュームクリーナー 取扱説明書

この度は、コンパクトバキュームクリーナー「200-CD073」(以下本製品)をお買い上げいただき誠にありがとうございます。この取扱説明書では、本製品の使用方法や安全にお取り扱いいただくための注意事項を記載しています。ご使用前のによくご覧ください。読み終わったあとこの取扱説明書は大切に保管してください。

最初にご確認ください

お使いになる前に、セット内容がすべて揃っているかご確認ください。
万一、足りないものがありましたら、お買い求めの販売店にご連絡ください。

セット内容

- ①コンパクトバキュームクリーナー.....1台
- ②充電用USBケーブル.....1本
- ③ブラシノズル.....1本
- ④すき間ノズル.....1本
- ⑤プロアーホース.....1本
- ⑥取扱説明書・保証書(本書).....1部

*欠品や破損があった場合は、品番(200-CD073)と上記の番号(①~⑥)と名称(ブラシノズルなど)をお知らせください。

デザイン及び仕様については改良のため予告なしに変更することがあります。
本書に記載の社名及び製品名は各社の商標又は登録商標です。

サンワサプライ株式会社

安全にお使いいただくためのご注意(必ずお守りください)

注意 人がけがを負う可能性、または物的損害の発生が想定される内容

- 分解・修理・改造は絶対にしないでください。
火災や感電、またはケガをする恐れがあります。修理や改造、分解に起因する物的損害について、弊社は一切責任を負いません。また、修理や改造、分解に起因する故障に対する修理は保証期間内であっても有料になります。修理は販売店または弊社営業所にご依頼ください。
- 落下や衝撃、水ぬれを避けてください。
発熱・発火・感電の恐れがあります。
- 濡れた手で操作しないでください。
感電をする恐れがあります。
- 小さなお子様の手に触れないようにしてください。
感電やケガをする恐れがあります。
- 充電ようは確実に差し込んでください。
火災・感電・発煙・ショートなどの原因になる恐れがあります。
- 引火性のあるものや火気の近くで使用しないでください。
火災・感電などの原因になる恐れがあります。
- USBケーブルの抜き差しはコネクタ部分を持ってください。
火災・感電・発煙・ショートなどの原因になる恐れがあります。
- 吸気口・排気口はふさがらないでください。
吸気口・排気口がふさがった状態で使用すると、本製品の過熱により故障・変形・火災・感電などの原因になる恐れがあります。
- 異常や故障時は直ちに使用を中止してください。
使用時に異常な音が生じたり、焦げ臭いニオイが生ずる時は使用を中止し、すぐに販売店へ点検・修理を依頼してください。
- USBケーブルは丁寧に扱ってください。
ケーブルを傷つけたり、引っ張ったりして無理な力を加えないでください。火災・感電・発煙・ショートなどの原因になる恐れがあります。
- 車内や高温になる場所には保管しないでください。
高温になる場所に放置すると、変形や変色の原因になる恐れがあります。

保証規定

- 1)保証期間内に正常な使用状態でご使用の場合に限り品質を保証しております。万一保証期間内で故障がありました場合は、弊社所定の方法で無償修理いたしますので、保証書を製品に添えてお買い上げの販売店までお持ちください。
- 2)次のような場合は保証期間内でも有償修理になります。
 - (1)保証書をご提示いただけない場合。
 - (2)所定の項目をご記入いただけない場合、あるいは字句を書き換えられた場合。
 - (3)故障の原因が取扱い上の不注意による場合。
 - (4)故障の原因がお客様による輸送・移動中の衝撃による場合。
 - (5)天変地異、ならびに公害や異常電圧その他の外部要因による故障及び損傷の場合。
 - (6)譲渡や中古販売、オークション、転売などをご購入された場合。
- 3)お客様ご自身による改造または修理があったと判断された場合は、保証期間内での修理もお受けいたしかねます。
- 4)本製品の故障、またはその使用によって生じた直接、間接の損害については弊社はその責を負わないものとします。
- 5)本製品を使用中に発生したデータやプログラムの消失、または破損についての補償はいたしかねます。
- 6)本製品は医療機器、原子力設備や機器、航空宇宙機器、輸送設備や機器などの人命に関わる設備や機器、及び高度な信頼性を必要とする設備や機器やシステムなどへの組み込みや使用は意図されておりません。これらの用途に本製品を使用され、人身事故、社会的障害などが生じても弊社はいかなる責任も負いかねます。
- 7)修理ご依頼品を郵送、またはご持参される場合の諸費用は、お客様のご負担となります。
- 8)保証書は再発行いたしませんので、大切に保管してください。
- 9)保証書は日本国内においてのみ有効です。

保証書		サンワサプライ株式会社	
型番: 200-CD073			
シリアルナンバー:			
お客様・お名前・ご住所・TEL			
販売店名・住所・TEL			
担当者名	保証期間 6ヶ月	お買い上げ年月日	年 月 日

本取扱説明書の内容は、予告なしに変更になる場合があります。

サンワサプライ株式会社

ver.1.1

サンワダイレクト / 〒700-0825 岡山県岡山市北区田町1-10-1 TEL.086-223-5680 FAX.086-235-2381 CC/AB/MFDaSz

1.特長

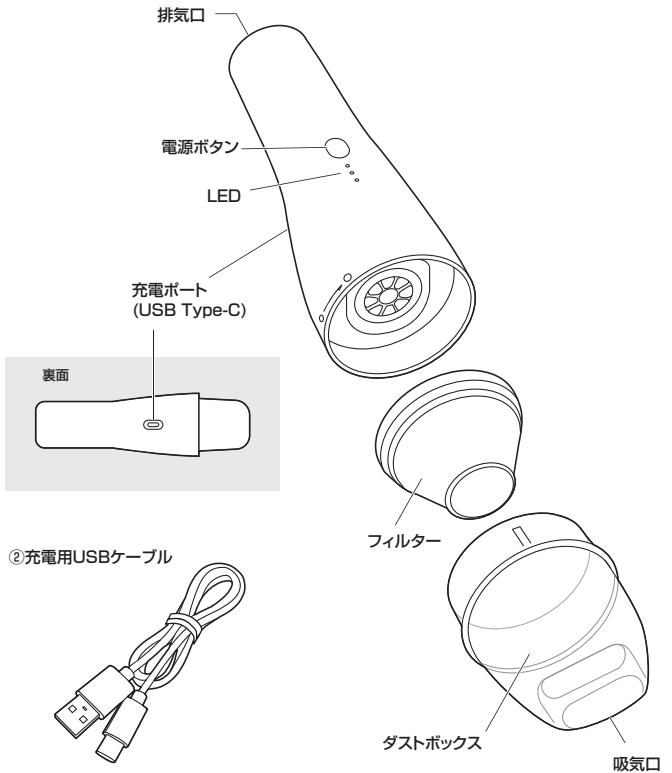
- コンパクトで持ち運びしやすいスリムタイプのバキュームクリーナーです。
- コードレスタイプでコードを気にせず手軽にお掃除できます。
- シートのすき間などのクリーニングに便利なすき間ノズル付きです。
- 専用のプロアーホースを装着して、簡易プロアーとしてもご使用いただけます。
- 中のフィルター部分は水洗い可能です。
- 充電式で繰り返し使用できます。

2.仕様


定 格 電 圧	5V/2.4A(MAX) Type-C
バ ッ テ リ ー 容 量	6000mAh
電 源	リチウムイオンバッテリー 2000mAh×3本
消 費 電 力	65W
充 電 時 間	約4時間
ゴ ミ 収 容 量	120ml
騒 音 値	<75dB
使 用 可 能 時 間	約25分
サ イ ズ ・ 重 量	約W248×D70×H50mm・約543g(本体のみ)

3.各部名称とはたらき

①コンパクトバキュームクリーナー



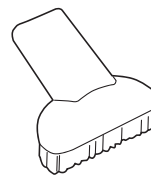
②充電用USBケーブル



アタッチメント

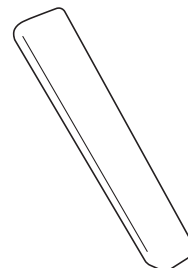
③ブラシノズル

吸気口に取付けて粉などの細かいゴミや凹凸面のゴミの吸引に役立ちます。



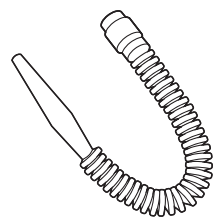
④すき間ノズル

吸気口に取付けて隙間の掃除に。



⑤プロアーホース

排気口に取付けて簡易プロアーとして。



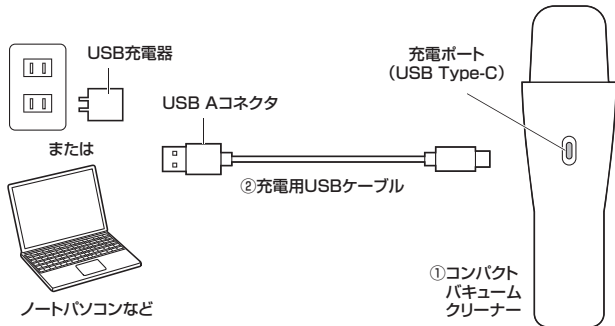
4.ご使用前の準備

はじめてご使用になる時は、まず充電を行ってください。

- 充電中はLEDランプが点滅します。3灯のLEDが点灯すると充電完了です。
- 必ず付属の充電用USBケーブルで充電してください。

充電をする

付属の充電用USBケーブルを接続し、USB充電器やパソコンから充電してください。



5.使い方

掃除機として使う

①電源ボタンを押して電源を入れてください。

- ! 充電用USBケーブルを外してご使用ください。

②本製品を持って、掃除したい箇所に近づけて掃除してください。

- ! 液体や水分を多く含んだものを吸引しないでください。故障の原因となります。



アタッチメントの使い方

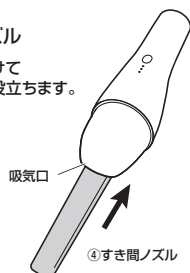
■ブラシノズル

吸気口に取付けて粉などの細かいゴミや凹凸面のゴミの吸引に役立ちます。



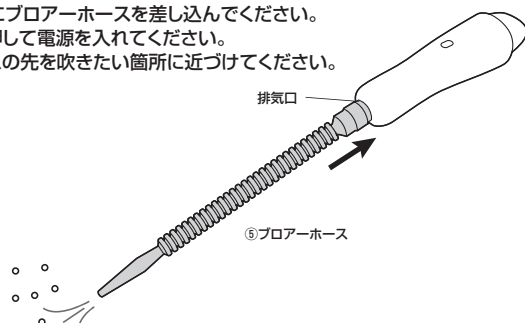
■すき間ノズル

吸気口に取付けて隙間の掃除に役立ちます。



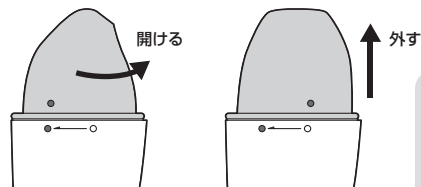
簡易ブロアーとして使う

- ①本体の排気口にブロアーホースを差し込んでください。
- ②電源ボタンを押して電源を入れてください。
- ③ブロアーホースの先を吹きたい箇所に近づけてください。



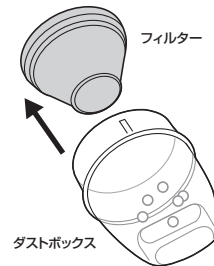
6.ゴミを捨てる

①ダストボックスを右に回して取外してください。



- ! ダストボックスを外した際、フィルターを落とさないようにしてください。

②ダストボックスからフィルターを取外してください。



- ! ダストボックスからフィルターを外す際、ダストボックスに溜まったゴミをこぼさないようにしてください。

③ダストボックスに溜まったゴミを捨ててください。

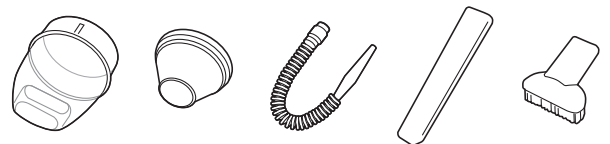


- ! ダストボックスにゴミが溜まると、吸引力が低下します。こまめにゴミを捨ててください。

7.お手入れ



汚れが気になる時は、水洗いしてください。

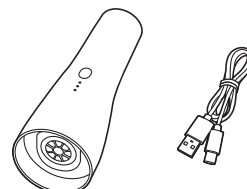


- ①ゴミやホコリを取り除く。
- ②流水で洗う。
- ③よく水を切り、軽く拭く。
- ④陰干しで、十分に乾燥させる。

- ! ●洗剤・ベンジン・シンナー・アルコールなどを使わないでください。
- 水洗いした場合は、しっかりと乾燥させてからご使用ください。
- ドライヤーなどで乾燥させないでください。



バキュームクリーナーと充電ケーブルは水洗いできません。



乾いた布などでやさしく拭いてください。