

# 卓上ミニクリーナー取扱説明書

この度は、卓上ミニクリーナー「200-CD070」(以下本製品)をお買い上げいただき誠にありがとうございます。この取扱説明書では、本製品の使用方法や安全にお取扱いいただくための注意事項を記載しています。ご使用前によくご覧ください。読み終わったあともこの取扱説明書は大切に保管してください。

## 最初にご確認ください

お使いになる前に、セット内容がすべて揃っているかご確認ください。  
万一、足りないものがありましたら、お買い求めの販売店にご連絡ください。

### セット内容

- ①卓上ミニクリーナー ..... 1台
- ②micro USBケーブル ..... 1本
- ③隙間ノズル ..... 1本
- ④お手入れブラシ ..... 1本
- ⑤取扱説明書・保証書(本書) ..... 1部

\*欠品や破損があった場合は、品番(200-CD070)と上記の番号(①~⑤)と名称(隙間ノズルなど)をお知らせください。

デザイン及び仕様については改良のため予告なしに変更することがあります。  
本書に記載の社名及び製品名は各社の商標又は登録商標です。

## サンワサプライ株式会社

## 安全にお使いいただくためのご注意(必ずお守りください)

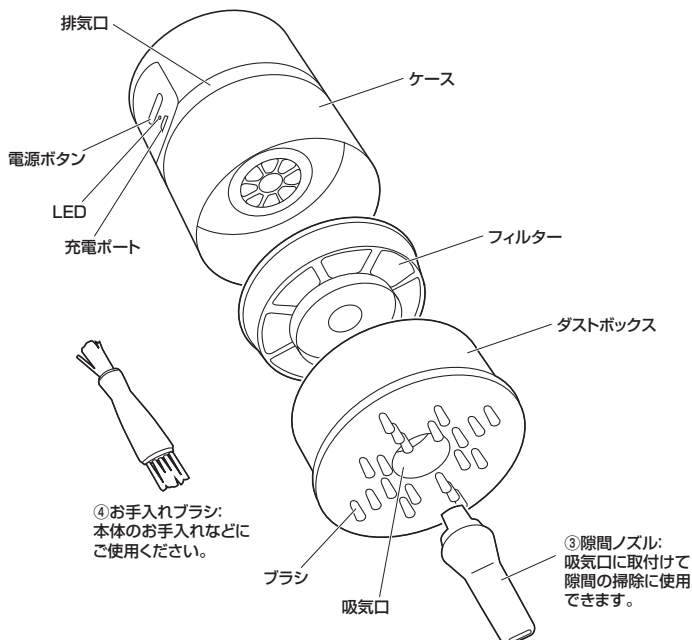
**注意** 人がけがを負う可能性、または物的損害の発生が想定される内容

- 分解・修理・改造は絶対にしないでください。  
火災や感電、またはケガをする恐れがあります。修理や改造、分解に起因する物的損害について、弊社は一切責任を負いません。また、修理や改造、分解に起因する故障に対する修理は保証期間内であっても有料になります。修理は販売店または弊社営業所にご依頼ください。
- 落下や衝撃、水ぬれを避けてください。  
発熱・発火・感電の恐れがあります。
- 濡れた手で操作しないでください。  
感電をする恐れがあります。
- 小さなお子様の手に触れないようにしてください。  
感電やケガをする恐れがあります。
- 充電アダプタは確実に差し込んでください。  
火災・感電・発熱・ショートなどの原因になる恐れがあります。
- 引火性のあるものや火気の近くで使用しないでください。  
火災・感電などの原因になる恐れがあります。
- 充電アダプタの抜き差しはコネクタ部分を持ってください。  
火災・感電・発熱・ショートなどの原因になる恐れがあります。
- 吸気口・排気口はふさがらないでください。  
吸気口・排気口がふさがった状態で使用すると、本製品の過熱により故障・変形・火災・感電などの原因になる恐れがあります。
- 異常や故障時は直ちに使用を中止してください。  
使用時に異常な音かたり、匂い臭いニオイがする時などは使用を中止し、すぐに販売店へ点検・修理を依頼してください。
- USBケーブルは丁寧に扱ってください。  
ケーブルを傷つけたり、引っ張ったりして無理な力を加えないでください。火災・感電・発熱・ショートなどの原因になる恐れがあります。
- 車内や高温になる場所には保管しないでください。  
高温になる場所に放置すると、変形や変色の原因になる恐れがあります。

## 1. 特長

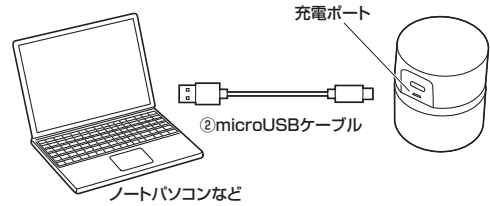
- 机の上の小さいゴミやホコリを手軽にクリーニングできる卓上クリーナーです。
- 他にも、塵、えんぴつの削りかす、消しカス、髪の毛、キーボードの隙間のホコリ、座布団やイスの上のごみ等にも対応しています。
- 2段階の吸引力で状況によって使い分けできます。
- 細かい隙間も掃除できる、隙間ノズル付きです。
- 底面の直径約1.5cmの開口部からゴミを吸い取り、排気は上部へいきゴミを吹き飛ばすことなく吸引できます。
- 手のひらサイズなので、手をつかみやすく子供でも持ちやすいです。
- コンパクトなので引き出しの中にも収納しやすいサイズです。
- ごみ捨ては、上カバーを外すだけで簡単に捨てることができメンテナンスが楽です。
- 中のフィルター部分は水洗い可能です。
- 充電式で繰り返し使用できます。

## 2. 各部名称とはたらき



## 3. 充電方法

充電ポートとパソコンやUSB充電器を付属のmicroUSBケーブルで接続して充電してください。



## 4. 使用方法

①電源ボタンを押して電源を入れてください。

※もう一度電源ボタンを押すと強モード、もう一度押すと電源をOFFにできます。

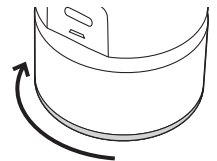
②本製品を持って、掃除したい箇所を滑らすようにして掃除してください。



## フィルターの清掃、ゴミの捨て方

- ①ダストボックスを左に回して取外してください。
- ②フィルターを取外してください。
- ③フィルターは水洗いし、ダストボックスに溜まったゴミは捨ててください。

! ダストボックスは固く閉まっている場合があります。



## 5. 仕様

材 質	ABS樹脂
バ ッ テ リ ー	3.7V 1800mAh
電 源	5V 500mA
消 費 電 力	3W / 5W
充 電 時 間	約4時間
使用可能時間	約90分
サイズ・重量	W81×D81×H104mm・約220g

## 6. 保証規定

- 1)保証期間内に正常な使用状態でご使用の場合に限り品質を保証しております。万一保証期間内で故障がありました場合は、弊社所定の方法で無償修理いたしますので、保証書を製品に添えてお買い上げの販売店までお持ちください。
- 2)次のような場合は保証期間内でも有償修理になります。
  - (1)保証書をご提示いただけない場合。
  - (2)所定の項目をご記入いただけない場合、あるいは字句を書き換えられた場合。
  - (3)故障の原因が取扱い上の不注意による場合。
  - (4)故障の原因がお客様による輸送・移動中の衝撃による場合。
  - (5)天変地異、ならびに公害や異常電圧その他の外部要因による故障及び損傷の場合。
  - (6)譲渡や中古販売、オークション、転売などでご購入された場合。
- 3)お客様ご自身による改造または修理があったと判断された場合は、保証期間内での修理もお受けいたしかねます。
- 4)本製品の故障、またはその使用によって生じた直接、間接の損害については弊社はその責を負わないものとします。
- 5)本製品を使用中に発生したデータやプログラムの消失、または破損についての補償はいたしかねます。
- 6)本製品は医療機器、原子力設備や機器、航空宇宙機器、輸送設備や機器などの人命に関わる設備や機器、及び高度な信頼性を必要とする設備や機器やシステムなどへの組み込みや使用は意図されておりません。これらの用途に本製品を使用され、人身事故、社会的障害などが生じても弊社はいかなる責任も負いかねます。
- 7)修理ご依頼品を郵送、またはご持参される場合の諸費用は、お客様のご負担となります。
- 8)保証書は再発行いたしませんので、大切に保管してください。
- 9)保証書は日本国内においてのみ有効です。

<b>保証書</b>		サンワサプライ株式会社
型番: <b>200-CD070</b>		
シリアルナンバー:		
お客様・お名前・ご住所・TEL		
販売店名・住所・TEL		
担当者名	保証期間 <b>6ヶ月</b>	お買い上げ年月日 年 月 日

本取扱説明書の内容は、予告なしに変更になる場合があります。

**サンワサプライ株式会社**

ver.1.0