

乾湿両用サイクロンバキュームクリーナー (充電式タイプ)取扱説明書

この度は、乾湿両用サイクロンバキュームクリーナー(充電式タイプ)(以降「本製品」)をお買い上げいただき、誠にありがとうございます。
この取扱説明書では、本製品の使用方法や安全にお取り扱いいただくための注意事項を記載しております。ご使用前によくご覧ください。読み終わったあともこの取扱説明書は大切に保管してください。デザイン及び仕様については改良のため予告なしに変更することがございます。本書に記載の社名及び製品名は各社の商標又は登録商標です。

最初にご確認ください。

お使いになる前に、セット内容がすべて揃っているかご確認ください。万一、足りないものがございましたら、お買い求めの販売店にご連絡ください。





セット内容

- 本体 1台
- ACアダプタ 1個
- すき間ノズル 1個
- 木ネジ 2本
- 取扱説明書・保証書(本書) 1部
- アンカープラグ 2本
- スタンド 1個
- 壁取付けアタッチメント 1個

















サンワサプライ株式会社

1.安全にご使用いただくために

この取扱説明書の表示では、製品を安全に正しくお使いいただき、あなたや他の人々への危害や財産への損害を未然に防止するために、様々な表示をしています。その表示と意味は次のようになっています。内容をよく理解してから、本文をお読みください。

 警告	内容を無視して誤った使い方をする、人が死亡または重傷を負う可能性がある内容を示しています。
 注意	内容を無視して誤った使い方をする、人が傷害を負う可能性または財産に損害が発生する可能性がある内容を示しています。
 禁止	行ってはいけない「禁止」行為の内容を示しています。
 指示	「指示」に従って実行しなければならない内容を示しています。

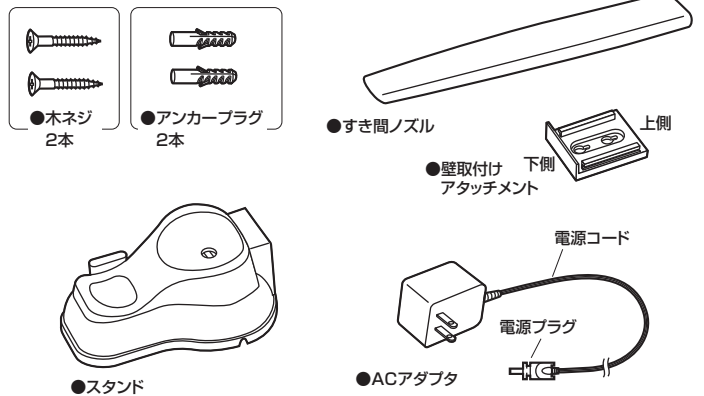
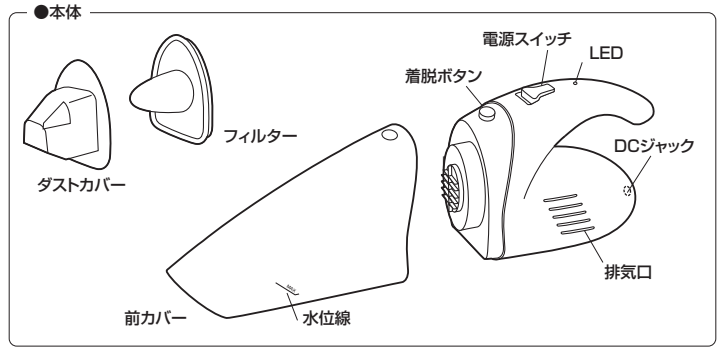
警告

-  分解・修理・改造は絶対にしない。
火災や感電、またはケガをする恐れがあります。修理や改造、分解に起因する物的損害について、弊社は一切責任を負いません。また、修理や改造、分解に起因する故障に対する修理は保証期間内であっても有料になります。修理は販売店または弊社営業所にご依頼ください。
-  お手入れの際は電源プラグを抜いてください。
ケガや感電などの原因になる恐れがあります。
-  濡れた手で電源プラグを抜き差ししない。
感電の原因になる恐れがあります。
-  小さなお子様の手に触れないようにしてください。
ケガや感電などの原因になる恐れがあります。
-  電源プラグは確実に差し込んでください。
火災・感電・発煙・ショートなどの原因になる恐れがあります。
-  引火性のあるものや火気の近くで使用しない。
火災・感電などの原因になる恐れがあります。
-  電源コードの抜き差しは電源プラグを持ってください。
火災・感電・発煙・ショートなどの原因になる恐れがあります。
-  クリーナーを落とさない。
本製品を傷つけたり、故障などの原因になる恐れがあります。
-  吸気口・排気口はふさがらない。
吸気口・排気口がふさがった状態で使用すると、本製品の過熱により故障・変形・火災・感電などの原因になる恐れがあります。
-  電源プラグはクリーナーの電源スイッチを切って差し込んでください。
モーターの回転による反動で、クリーナーが動きだし本製品を傷つけたり、故障などの原因になる恐れがあります。
-  フィルターを付けずに使用しない。
内部にホコリがたまり、故障・火災の原因になる恐れがあります。
-  使用しない時は電源プラグを抜いてください。
絶縁部の劣化などで、故障・漏電・感電・火災の原因になる恐れがあります。
-  フィルターのゴミはこまめに取除いてください。
ゴミがたまると吸引力が低下し、過熱による故障・漏電・感電・火災の原因になる恐れがあります。
-  電源コードは丁寧に扱ってください。
コードを傷つけたり、引っ張ったりして無理な力を加えないでください。火災・感電・発煙・ショートなどの原因になる恐れがあります。
-  吸わせてはいけない物。
●灯油、ガソリン、シンナーなどの引火性のある物
●タバコの吸殻などの火気のある物
●トナーなどの可燃物
●ガラスやビンの破片、刃物などの鋭利な物
●大量の粉、砂、小石など
●長いヒモなど
-  車内や高温になる場所には保管しない。
高温になる場所に放置すると、変形や変色の原因になる恐れがあります。

2.特長

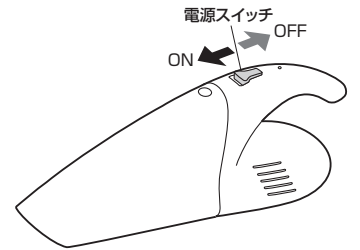
- サイクロン方式を採用した強力なカーリーナーです。
- 液体も吸い込むことができるので、こぼしたジュースなども吸い取れます。
- すき間や届きにくい場所のクリーニングに便利なすき間ノズル付きです。
- スタンド付きです。
- 便利な充電式タイプです。

3.各部の名称

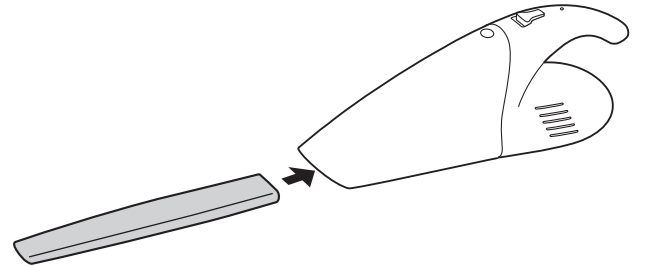


4.使用方法

本体の電源スイッチをONにします。

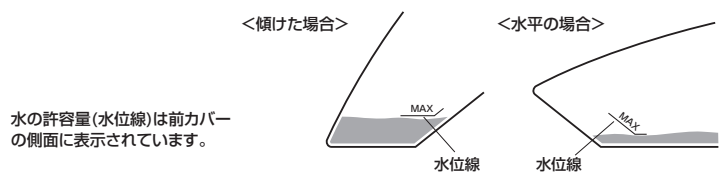


●シートのすき間やドアステップなどの掃除はすき間ノズルを付けます。



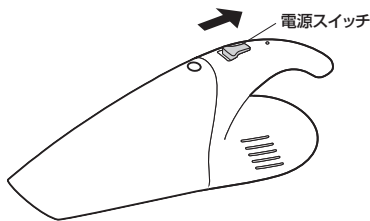
5.水、液体を掃除する際の注意

本製品は水、液体の吸引ができますが、許容量以上の水を吸わせたり、水が入った状態で本体を逆さにしたたり、吸い込み口を上に向けると、水が漏れたり、モーター内部に水が入り、故障の原因となります。吸水後は速やかに水を捨ててください。

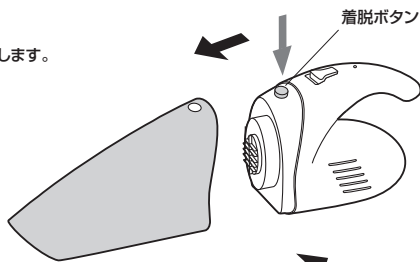


6.ゴミの捨て方

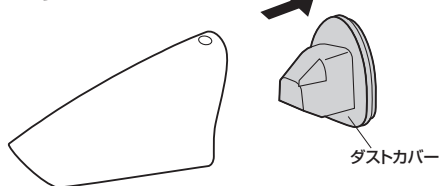
①電源スイッチをOFFにします。



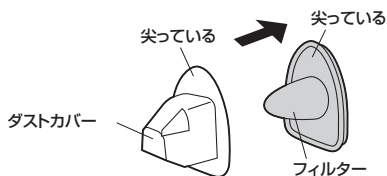
②着脱ボタンを押して前カバーを外します。



③ダストカバーを引き出します。



④フィルターをダストカバーから引き出してゴミを捨ててください。
※フィルターには上下があります。図のように尖っている方が上になります。



⑤逆の手順で組み立ててください。

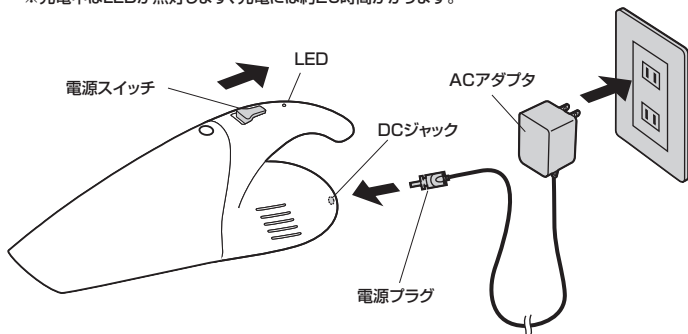
7.充電方法

①電源スイッチをOFFにします。

②電源プラグを本体のDCジャックに差込みます。

③ACアダプタをコンセントに差込みます。

※充電中はLEDが点灯します、充電には約20時間かかります。



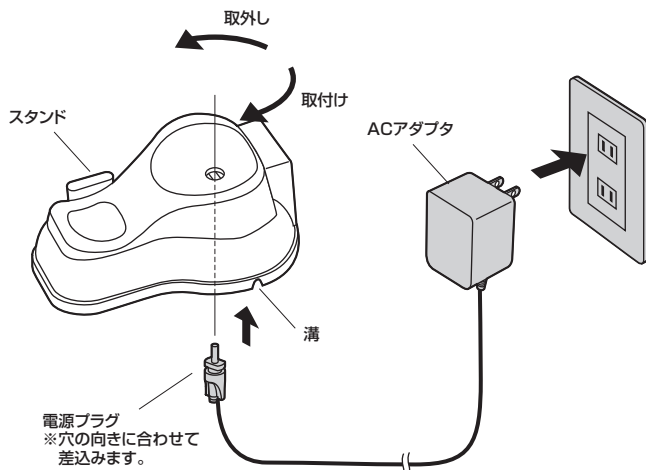
8.スタンドで充電する方法

①電源プラグをスタンドの下側から穴に差込みます。

②電源プラグを上側から見て、時計回りに90°回転させます。(逆方向には回転できません)

※取外す時は反時計回りに90°回転させてください。

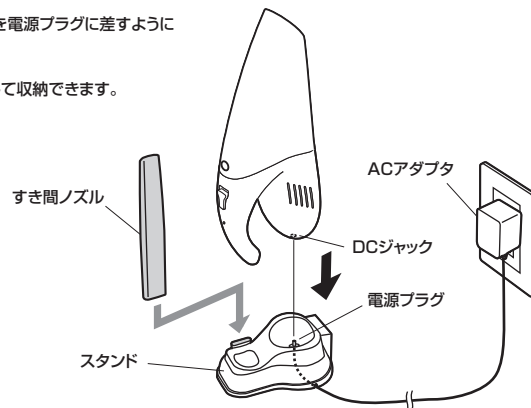
③横の溝から電源コードを出して、ACアダプタをコンセントに差込みます。



8.スタンドで充電する方法(続き)

④本体のDCジャックを電源プラグに差すように立てて充電します。

●すき間ノズルを差して収納できます。



●壁取付けアタッチメントを付属の木ネジで壁に取付けて、スタンドを引っ掛けると、壁に取付けることができます。

※壁の構造、強度に注意して安全な取付けをしてください。

※石膏ボードなどには、付属のアンカープラグを差込んでからネジで取付けます。

9.お手入れ方法

※お手入れの際は電源をOFFにして電源プラグを抜いてください。

※ベンジン、シンナー、合成洗剤などで外装を拭かないでください。外装が劣化するほか、部品が溶解する恐れがあります。

●本体、スタンド……堅く絞った柔らかい布で拭いてください。

●ダストカバー、前カバー、すき間ノズル……水洗いできます。

水洗い後は、柔らかいタオルで水分を拭き取り、乾かしてください。

●フィルター……軽くたたいてゴミを落としてください。水洗いはしないでください。

10.「故障かな…」と思ったら

Q.動かない。

A.1 電池の残量が少なくなっています、充電してください。

Q.ゴミが取れにくい。

A.1 ゴミがいっぱいになっていたら、ゴミを捨ててください。

A.2 ノズルにゴミが詰まっていないか確認して、ゴミを取り除いてください。

11.仕様

定 格 電 圧	AC100V 60Hz / 50Hz
バ ッ テ リ ー	ニッケル水素バッテリー 1.2V×5pcs = 6V
消 費 電 力	36W
充 電 時 間	20時間(フル充電:24時間)
連 続 使 用 時 間	5分
集 塵 容 量	乾式:400ml、湿式:100ml
材 質	ABS樹脂
セ ッ ト 内 容	本体、すき間ノズル、スタンド、ACアダプタ、アンカープラグ、木ネジ、取扱説明書・保証書(本書)

12.保証規定・保証書

- 保証期間内に正常な使用状態でご使用の場合に限り品質を保証しております。万一保証期間内で故障がありました場合は、弊社所定の方法で無償修理いたしますので、保証書を製品に添えてお買い上げの販売店までお持ちください。
- 次のような場合は保証期間内でも有償修理になります。
 - (1)保証書をご提示いただけない場合。
 - (2)所定の項目をご記入いただけない場合、あるいは字句を書き換えられた場合。
 - (3)故障の原因が取扱い上の不注意による場合。
 - (4)故障の原因がお客様による輸送・移動中の衝撃による場合。
 - (5)天変地異、ならびに公害や異常電圧その他の外部要因による故障及び損傷の場合。
 - (6)譲渡や中古販売、オークション、転売などでご購入された場合。
- お客様ご自身による改造または修理があったと判断された場合は、保証期間内での修理もお受けいたしかねます。
- 本製品の故障、またはその使用によって生じた直接、間接の損害については弊社はその責を負わないものとします。
- 本製品を使用中に発生したデータやプログラムの消失、または破損についての補償はいたしかねます。
- 本製品は医療機器、原子力設備や機器、航空宇宙機器、輸送設備や機器などの人命に関わる設備や機器、及び高度な信頼性を必要とする設備や機器やシステムなどへの組込みや使用は意図されておりません。これらの用途に本製品を使用され、人身事故、社会的障害などが生じても弊社はいかなる責任も負いかねます。
- 修理依頼品を郵送、またはご持参される場合の諸費用は、お客様のご負担となります。
- 保証書は再発行いたしませんので、大切に保管してください。
- 保証書は日本国内においてのみ有効です。

保証書	型番: 200-CD031
シリアルナンバー	
お客様・お名前・ご住所・TEL	
購入店	
保証期間 ご購入日から6ヶ月間	

本取扱説明書の内容は、予告なしに変更になる場合があります。

サンワサプライ株式会社

サンワダイレクト / 〒700-0825 岡山県岡山市北区田町1-10-1 TEL.086-223-5680 FAX.086-235-9381 BHI/AB/MODaT