

回転ブラシ
Spin Brush

最初にご確認ください

●本体	1台
●ブラシ(小)	1個
●ブラシ(中)	1個
●ブラシ(大)	1個
●取扱説明書(本書)	1枚

本取扱説明書の内容は、予告なしに変更になる場合があります。最新の情報は、弊社WEBサイト(<http://direct.sanwa.co.jp/>)をご覧ください。

デザイン及び仕様については改良のため予告なしに変更することがございます。本書に記載の社名及び製品名は各社の商標又は登録商標です。

サンワサプライ株式会社

1.はじめに

この度は回転ブラシ200-CD007をお買い上げいただき、誠にありがとうございます。ご使用前にこの取扱説明書をよくご覧ください。読み終わったあとにもこの取扱説明書を大切に保管してください。本製品は、ボタン一つで高速回転させることができる回転ブラシです。コードレスなので様々な場所へ持ち回ることができます。また、3つの取替え式ブラシで手の届きにくい所も手軽に掃除することができます。

2.安全にお使いいただくための注意(必ずお守りください)

- 警告
下記の事項を守らないと火災・感電により、死亡や大けがの原因となります。
●分解、改造はしないでください。(火災、感電、故障の恐れがあります)
※保証の対象外になります。
●本体を水などの液体に濡らさないでください。(火災、感電、故障の恐れがあります)
- 注意
下記の事項を守らないと事故や他の機器に損害を与えたりすることがあります。
●用途は清掃のみとし、それ以外の用途では使用しないでください。
●水の近く、またはブラシが濡れている時は使用しないでください。
●ブラシ部分を曲げたり、乱暴に力を入れて使用しないでください。ブラシ部分が曲がった場合は使用を中止してください。曲がったまま使用すると本体が破損する恐れがあります。
●本製品の回転スピードが遅くなったり、使用中に停止する場合は新しい電池と交換してください。
●高温の面には使用しないでください。
●狭い所に無理に押し込まないでください。
●次のようなところで使用しないでください。
①直接日光の当たる場所
②湿気や水分のある場所
③静電気の発生するところ
④通常の生活環境とは大きく異なる場所(非常に暑くなる場所、または非常に寒くなる場所)
●長時間の使用後は高温になっております。取扱いにはご注意ください。(火傷をする恐れがあります)

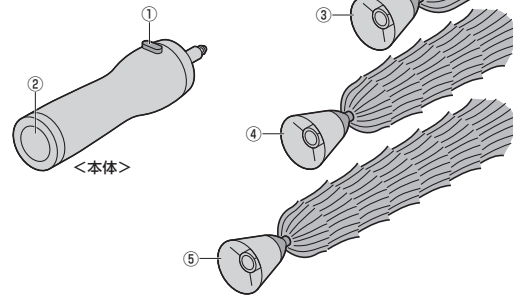
- お手入れについて
①清掃する時は電源を必ずお切りください。
②機器は柔らかい布で拭いてください。
③シンナー・ベンジン・ワックス等は使わないでください。

3.特長

- ボタン一つで高速回転、狭い隙間も簡単にクリーニングできます。
- 手の届きにくい場所も手軽に掃除できます。
- 使用場所にあわせて3タイプのブラシを取替え可能です。
- コードレスで使用場所を選びません。
- ブラシは水洗いすることができます。
- ※本体は水洗いできません。


4.各部名称と働き

- ①回転ボタン・・・ボタンを押すとブラシが回転します。
- ②電池蓋・・・蓋を外すと電池を交換できます。
- ③ブラシ(小)・・・本体に取付けて使用します。
- ④ブラシ(中)・・・本体に取付けて使用します。
- ⑤ブラシ(大)・・・本体に取付けて使用します。

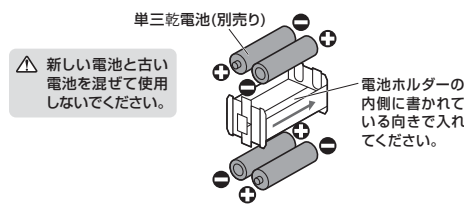


5.電池の入れ方

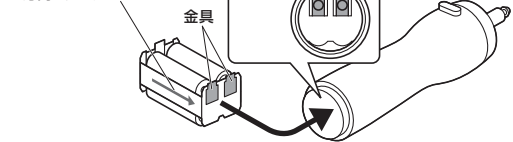
- ①本体の電池蓋を開きます。
- ②本体から電池ホルダーを引き出します。



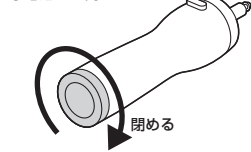
- ③電池ホルダーに単三乾電池(別売り)を入れます。



- ④本体に電池ホルダーを入れます。本体と電池ホルダーの金具の向きを合わせて、側面の矢印の方向に差し込みます。

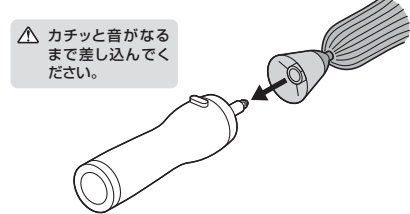


- ⑤電池蓋を閉めます。

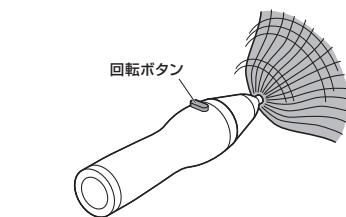


6.使用方法

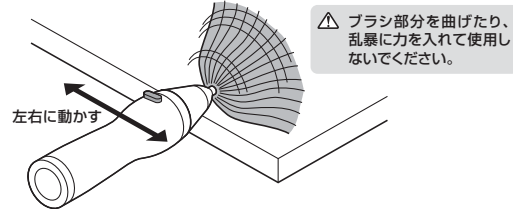
- ①本体にブラシを取付けます。



- ②回転ボタンを押してブラシを回転させます。



- ③左右に軽く動かしながら掃除します。
※ブラシの繊維でホコリを絡めとります。

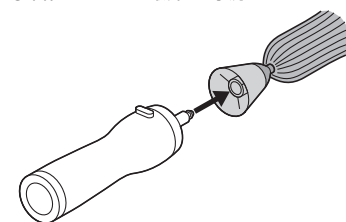


7.ブラシの洗い方

ブラシは水洗いすることができます。

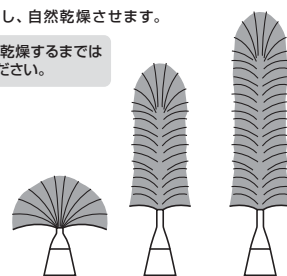
- △ 本体を水洗いすることはできません。本体の汚れを取る場合は、乾いた布などで拭き取ってください。

- ①本体からブラシを外して水洗いします。



- ②逆さまにして放置し、自然乾燥させます。

- △ ブラシが完全に乾燥するまでは使用しないでください。



8.仕様

サイズ	本体: W60×D60×H215mm ブラシ(小): W50×D50×H180mm ブラシ(中): W50×D50×H320mm ブラシ(大): W50×D50×H420mm
重量	本体: 282g ブラシ(小): 36g ブラシ(中): 66g ブラシ(大): 92g
電源	単三乾電池4本(別売り)

9.保証規定・保証書

- 1.保証期間内に正常な使用状態でご使用の場合に限り品質を保証しております。万一保証期間内で故障がありました場合は、弊社所定の方法で無償修理いたしますので、保証書を製品に添えてお買い上げの販売店までお持ちください。
- 2.次のような場合は保証期間内でも有償修理になります。
(1)保証書をご提示いただけない場合。
(2)所定の項目をご記入いただけない場合、あるいは字句を書き換えられた場合。
(3)故障の原因が取扱以上の不注意による場合。
(4)故障の原因がお客様による輸送・移動中の衝撃による場合。
(5)天変地異、ならびに公害や異常電圧その他の外部要因による故障及び損傷。
- 3.お客様ご自身による改造または修理があったと判断された場合は、保証期間内での修理もお受けいたしかねます。
- 4.本製品の故障、またはその使用によって生じた直接、間接の損害については弊社はその責を負わないものとします。
- 5.本製品を使用中に発生したデータやプログラムの消失、または破損についての保証はいたしかねます。
- 6.本製品は医療機器、原子力設備や機器、航空宇宙機器、輸送設備や機器などの人命に関わる設備や機器、及び高度な信頼性を必要とする設備や機器やシステムなどの組込みや使用は意図されておられません。これらの用途に本製品を使用され、人身事故、社会的障害などが生じても弊社はいかなる責任も負いかねます。
- 7.修理ご依頼品を郵送、またはご持参される場合の諸費用は、お客様のご負担となります。
- 8.保証書は再発行いたしませんので、大切に保管してください。
- 9.保証書は日本国内においてのみ有効です。

保証書

サンワサプライ株式会社

品番		200-CD007	
お客様	お名前		
	ご住所	〒 TEL	
販売店	販売店名・住所・TEL		
	担当者名		
保証期間		6ヶ月	お買い上げ年月日 年 月 日

※必要事項をご記入の上、大切に保管してください。

サンワサプライ株式会社

2011.7現在

〒700-0825 岡山県岡山市北区田町1-10-1
TEL 086-223-5680 (祝祭日を除く月～金 AM 9:00～PM 18:00)
E-mail : direct@sanwa.co.jp