SANWA SUPPLY

200-CAR094

ドリンクホルダー付き スマートフォンホルダー 取扱説明書

この度は、ドリンクホルダー付きスマートフォンホルダー「**200-CAR094**」(以下本製品)をお買い上げいただき誠にありがとうございます。この取扱説明書では、本製品の使用方法や安全にお取扱いいただくための注意事項を記載しています。ご使用の前によくご覧ください。読み終わったあともこの取扱説明書は大切に保管してください。

最初にご確認ください

お使いになる前に、セット内容がすべて揃っているかご確認ください。
万一、足りないものがありましたら、お買い求めの販売店にご連絡ください。

セット内容

①スマートフォンホルダー …… 1個　③取扱説明書・保証書(本書) …… 1部
②ドリンクホルダー兼固定マウント …… 1台
※欠品や破損があった場合は、**品番**(200-CAR094)と**上記の番号**(①〜③)と**名称**(スマートフォンホルダーなど)をお知らせください。

デザイン及び仕様については改良のため予告なしに変更することがあります。
本書に記載の社名及び製品名は各社の商標又は登録商標です。

サンワサプライ株式会社

絵表示の意味

⚠ **警告** 人が死亡または重傷を負うことが想定される危害の内容

⚠ **注意** 人がけがを負う可能性、または物的損害の発生が想定される内容

❗ 注意していただきたい内容

安全上のご注意

■ご使用の前に、この「安全上のご注意」をよくお読みの上、正しくお使いください。
■この項目は、いずれも安全に関する内容ですので、必ず守ってください。

⚠ 警告

●定められた電源電圧で使用してください。
▲火災や感電、故障の原因となる恐れがあります。
●雷が鳴りだしたら、本製品やケーブル・プラグなどに触れないでください。
▲落雷により感電する恐れがあります。
●濡れた手や汚れた手で本製品に触らないでください。
▲感電や故障の原因となる恐れがあります。
●本製品のアクセサリーソケット部・プラグ部にホコリ、ゴミが付着している状態で取付けないでください。
▲火災や故障、破損の原因となる恐れがあります。
●お客様ご自身で本製品の内部を開けたり、修理・改造しないでください。
▲火災や感電、故障の原因となる恐れがあります。
●本製品を水などの液体で濡らしたり、内部に液体・金属などの異物が入らないようにしてください。
▲火災や感電、故障の原因となる恐れがあります。
●本製品を水分や湿気の多い場所、直射日光の当たる場所、ホコリや油煙などの多い場所、暖房器具のそばなどの高温となる場所に設置したり、保管しないでください。
▲火災や感電、故障の原因となる恐れがあります。
●運転の妨げにならない場所、また、自動車の機能(ブレーキ、ハンドル等)の妨げにならない場所に確実に取付けてください。
▲誤った取付けは、交通事故の原因となります。大変危険ですので絶対にしないでください。
●本製品には小さな部品が含まれますので、幼児の手が届かないところで使用、保管してください。
▲誤って口に入れると窒息などの危険があります。
●本製品をご使用の際はお車のエンジンをかけてから本製品をシガーソケットに差し込んでください。また、特殊業務用車両などの場合、装置を稼働させながらのご使用はおやめください。
▲火災や本製品の故障の原因となる場合があります。
●自動車運転中に本製品および取付けた機器を操作しないでください。必ず安全な場所に停車してから操作してください。
●運転者の視界および運転操作を妨害する位置や、エアバッグの動きを妨害する位置には設置しないでください。
●対応機器以外の物を本製品に取付けないでください。
●不安定な角度で使用しないでください。
●可動部などに手を挟まないでください。
●本製品の故障、またはその使用によって生じた事故や直接、間接の損害については弊社はその責を負わないものとします。あらかじめご了承ください。
●本製品の使用に際し、設置機器および自動車を破損した場合について弊社は設置機器、自動車の補償は致しかねます。
●用途以外には使用しないでください。
●本製品に強い振動や衝撃、無理な力を与えないでください。
●お子様には本製品や付属品に触れさせないでください。
●本製品のお手入れをする場合には、ベンジンやシンナーなどの揮発性有機溶剤が含まれているものは使用しないでください。
●日光で取付けた機器が熱くなる場合があります。車内で長時間使用する際はご注意ください。
●機器を設置したままで車内に放置しないでください。

⚠ 注意

●静電気による破損を防ぐために、事前に金属製のものに触れるなどして、人体の静電気を取除くようにしてください。
▲故障や破損の原因となる恐れがあります。
●本製品のコネクタ部・プラグ部には指などで直接触らないでください。
▲故障や破損の原因となる恐れがあります。
●本製品を保管するときには、ご購入時と同じ状態で保管してください。
▲故障や破損の原因となる恐れがあります。
●本製品にケーブルを抜き差しするときは、必ずコネクタ部分を持ち、無理な力を加えないでください。また接続するときは正しい場所にまっすぐにきちんと接続してください。
▲火災や故障、破損の原因となる恐れがあります。
●本製品に強い振動や衝撃を与えないでください。
▲故障や破損などの原因となる恐れがあります。
●本製品の上に重いものを置いたり、布や紙でおおわないでください。
▲製品が傷ついたり、熱がこもり、火災や故障の原因となることがあります。
●本製品は車内専用です。屋外では使用しないでください。
▲結露などにより、火災や感電、故障などの原因となる恐れがあります。
●本製品は不安定な場所に設置したり、保管したりしないでください。
▲落下により故障・破損の原因となることがあります。
●長期間、本製品をご使用にならないときは、安全のためシガープラグを車のアクセサリーソケットから抜いてください。

●本製品をご使用中に表面が高温になることがありますが、故障ではありません。
●アイドリングストップ車などエンジン停止時に電圧が極端に下がる車種では本製品が止まってしまう場合があります。
●エンジンを停止した状態では使用しないでください。
▲バッテリー上がりの原因となります。
●本製品の故障、またはその使用によって生じた直接、間接の損害については弊社はその責を負わないものとします。
●本製品を使用中に発生したデータやプログラムの消失、または破損についての保証はいたしかねます。
▲定期的にバックアップを取るなどの対策をあらかじめ行ってください。
●本製品は医療機器、原子力設備や機器、航空宇宙機器、輸送設備や機器などの人命に関わる設備や機器、及び高度な信頼性を必要とする設備や機器やシステムなどへの組込みや使用は意図されておりません。これらの用途に本製品を使用され、人身事故、社会的障害などが生じても弊社はいかなる責任も負いかねます。
●本製品は電気で動作しておりますので、発火する危険があります。万一煙が出たり異臭がした場合は、直ちに本製品を車のアクセサリーソケットから取外す、または、本製品に接続しているシガープラグ及び充電機器を取外し、使用を中止してください。

❗ 2019年12月1日の道路交通法改正により「ながら運転」が厳罰化されました。

スマートフォンの保持、スマートフォンやカーナビの注視による交通事故が生じた場合の罰則が強化されました。違反点数と反則金が約3倍に引き上げられ、懲罰刑も重くなるなど、厳罰化されました。
車載ホルダーを使用することで、スマートフォンの保持を防止できます。

※スマートフォンやタブレットの操作は必ず安全な場所に停止した上で行ってください。
また、運転中の2秒以上の画面注視は絶対にしないでください。

1.仕様

対応機種・適合車種

■適合車種:**DC12Vマイナスアース車で、内寸φ65〜85mm、深さ38mm以上のドリンクホルダーを搭載する車種**
■対応機種

<ホルダー>
サイズが幅64〜132mm、厚さ9〜25mm、重量500g以下のスマートフォン
※取付けるスマートフォンのエッジによって、しっかりと固定できない場合があります。必ず毎回ご使用になる前に機器が固定されているかをご確認ください。

<USB充電ポート>
各種スマートフォン・タブレット・iPad・iPhone・iPod、その他、5V/2.1Aまでの出力で充電可能な機器
※全ての機種の充電を保証するものではありません。
※機種や使用状況によって充電時間に差が出る場合があります。
※本製品に充電ケーブルは付属していません。

<アクセサリーソケット>
最大12V/6Aまでの出力で使用可能な機器
※アクセサリーソケット1口あたり最大12V/6A、アクセサリーソケット・USBポート合計最大72Wまで出力可能です。

コネクタ(入力)	シガープラグ
コネクタ(出力)	USB Aポート×2 アクセサリーソケット×2
定格入力	DC12V
定格出力	USB充電ポート:DC5V/4.2A　※1ポートあたり最大5V/2.1A アクセサリーソケット:DC12V/6A　※1口あたり最大12V/6A ※USB充電ポート・アクセサリーソケットの合計最大72W
耐荷重	約500g
製品サイズ	W97.3×D97.3〜100×H430mm
ドリンクホルダーサイズ	φ70×H40mm
アーム長	約200mm
ケーブル長	約1.2m
重量	約526g

サイズ

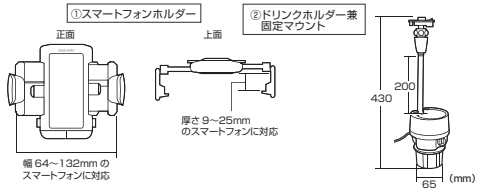

2.取付け位置について

国土交通省の定める保安基準に適合した位置に取付けることが義務付けられています。下記の「前方視界基準」を参照して運転者の視界を妨げない位置に取付けてください。
※道路運送車両の保安基準第21条(運転者席)、細目告示第27条および別途29

<前方視界基準>
■対象車種
(1)専ら乗用の用に供する自動車(乗車定員11人以上のものを除く)
(2)車両総重量が3.5トン以下の貨物自動車

■基準概要
自動車の前方2mにある高さ1m、直径0.3mの円柱(6歳児を模したもの)を鏡等を用いず直接視認できること。
※右図は右ハンドル車の例です。左ハンドル車の場合は左右逆になります。

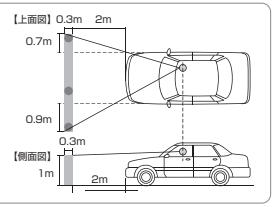

3.各部の名称

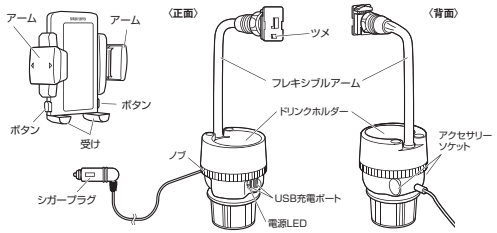

4.本製品の設置方法

❗
●取付ける際にウインカーレバーやシフトノブ、スイッチなどの操作に影響がないかをご確認ください。またエアバッグ作動時に影響のない場所に取付けてください。
●車種により取付けできない場合があります。
●車種により取付けの際に、ドリンクホルダーにキズが付く場合があります。あらかじめご了承ください。
●無理にノブを回しすぎると、ドリンクホルダーが破損する場合があります。

設置方法

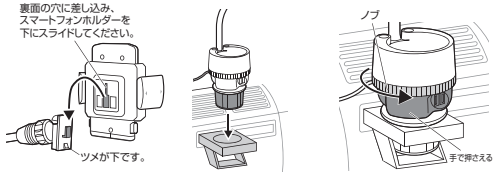

❶スマートフォンホルダーを固定マウントに取付けます。
❷ドリンクホルダーに差し込みます。
❸USB充電ポート付近を手で押さえながら、ノブを反時計回りにまわして固定します。

取外し方法

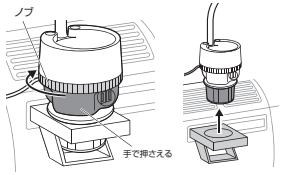

❶USB充電ポート付近を手で押さえながら、ノブを時計回りにまわして緩めます。
❷ドリンクホルダーから取出します。

5.機器の取付け、取外し方法

取付け方法

❶ボタンを押し、アームを広げます。
❷受けを前方に引き出します。



❸受けに機器を載せます。
❹アームを左右から押して機器を挟みます。
❺アームを奥にスライドさせて固定します。

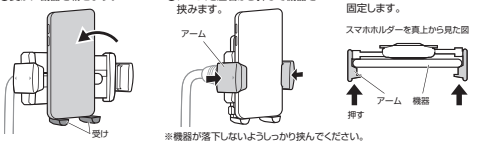

※機器が落下しないようしっかり挟んでください。

取外し方法

❶ボタンを押し、アームを広げてください。
❷機器を取外してください。

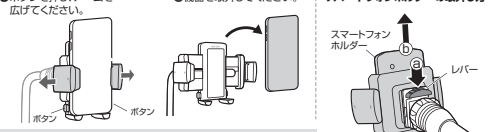

スマートフォンホルダーの取外し方

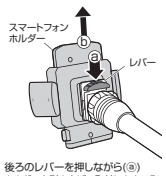

後ろのレバーを押しながら(ⓐ)ホルダーを引き上げて取外します。(ⓑ)

⚠ **警告**
※運転前に本製品および取付けた機器がしっかりと固定されているかを毎回必ず確認してください。
※運転後は取付けた機器を必ず取外してください。

6.USB充電ポート・アクセサリーソケットの使用方法

❶車のエンジンをかけ、車のアクセサリーソケットにシガープラグケーブルを接続します。

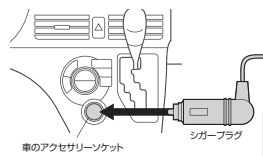

❗ 接触不良を防ぐため、車のアクセサリーソケットをよく掃除してから奥まで差し込んでください。

⚠ **警告** **本製品は12V車専用です。大型トラックなどの24V車では絶対に使用しないでください。**

❷本製品の電源LEDが青く点灯していることを確認します。

❸接続する機器の電源をOFFにしてから、本製品のUSBポートまたはアクセサリーソケットに接続します。接続後、数秒経ってから機器の電源をONにします。

⚠ **警告** **接続できる容量は合計4.2A(DC5V)までです。**
※1ポートあたり最大2.1A

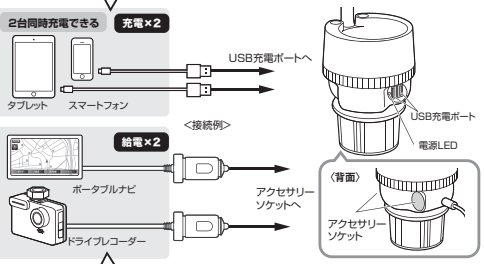

⚠ **警告**
●接続できる容量は合計6A(72W)までです。
●1ソケットあたりの消費電力が6A(72W)を絶対に超えないようにしてください。

⚠ **警告**
●シガーライターは使用できません。ショート、火災の恐れがありますので絶対に差し込まないでください。
●USBポートに機器を接続した状態でエンジンをかけないでください。
●アクセサリーソケット、USB充電ポート合計最大出力は6Aです。

⚠ **注意** 規定の容量を超えるとヒューズ切れや火災の原因になります。
必ず各電気製品の説明書をご確認の上、消費電力量を算出して最大容量を超えないように使用してください。

❗ 充電用のUSBケーブル等は別途お買い求めください。

7.各部の調節方法

❶スマートフォンホルダーを動かしたいときはノブ(上)を緩めて調整してください。
ノブ(上)を締めると固定します。

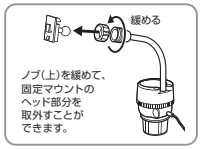

ノブ(上)を緩めて、固定マウントのヘッド部分を取外すことができます。

スマートフォンホルダーを調整するとき

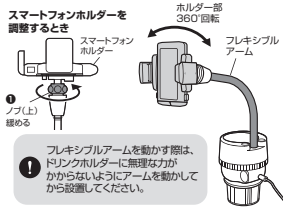

❗ フレキシブルアームを動かす際は、ドリンクホルダーに無理な力がかからないようにアームを動かしてから設置してください。

8.保証規定 ※保証規定を必ずお読みになり、保証書は大切に保管してください。

1.保証期間内に正常な使用状態でご使用の場合に限り品質を保証しております。
万一保証期間内で故障がありました場合は、弊社所定の方法で無償修理いたしますので、保証書を製品に添えてお買い上げの販売店までお持ちください。
2.次のような場合は保証対象外でも有償修理になります。
(1)保証書をご提示いただけない場合。
(2)所定の項目をご記入いただけない場合、あるいは字句を書き換えられた場合。
(3)故障の原因が取扱い上の不注意による場合。
(4)故障の原因がお客様による解体・移動中の衝撃による場合。
(5)天変地異、ならびに公害や異常電圧その他の外部要因による故障及び損傷の場合。
(6)譲渡や中古販売、オークション、転売などでご購入された場合。
3.お客様ご自身による改造または修理があったと判断された場合は、保証期間内での修理もお受けいたしかねます。
4.本製品の故障、またはその使用によって生じた直接、間接の損害については弊社はその責を負わないものとします。
5.本製品を使用中に発生したデータやプログラムの消失、または破損についての補償はいたしかねます。
6.本製品は医療機器、原子力設備や機器、航空宇宙機器、輸送設備や機器などの人命に関わる設備や機器、及び高度な信頼性を必要とする設備や機器やシステムなどへの組込みや使用は意図されておりません。これらの用途に本製品を使用され、人身事故、社会的障害などが生じても弊社はいかなる責任も負いかねます。
7.修理ご依頼品を郵送、またはご持参された場合の諸費用は、お客様のご負担となります。
8.保証書は再発行いたしませんので、大切に保管してください。
9.保証書は日本国内においてのみ有効です。

保証書　サンワサプライ株式会社

型番:　**200-CAR094**

お客様・お名前・ご住所・TEL
販売店名・住所・TEL

保証期間 6ヶ月
お買い上げ年月日　年　月　日

本取扱説明書の内容は、予告なしに変更になる場合があります。

サンワサプライ株式会社
サンワダイレクト ノ 〒700-0825 岡山県岡山市北区田町1-10-1
TEL.086-223-5680 FAX.086-235-2381

ver.1.0

CB/AJ/HWDaU