200-CAR076

スマートフォン用リングホルダー 取扱説明書

本製品は磁石は使用しておりません。
本製品を使用することでは端末が磁気の影響で破損することはありません。

貼り付け方

❶液晶クリーナーや乾いた布などで、貼り付ける機器、またはケースの表面の汚れを拭き取ってください。
❷本製品裏面の剥離フィルムを剥がしてください。
❸機器またはケース裏面の使用しやすい位置に貼り付け、全体を軽く手で押して固定させてください。
※直接機器やケースに貼り付けたくない場合は付属の保護フィルムを貼った上より貼り付けてください。

※背面が湾曲している機器やシリコンケースにはご使用いただけません。
※吸着が弱くなってきたら、使用を中止してください。

剥がし方

本製品と機器、またはケースの隙間に下敷きなどを差込み、本製品を少し浮かせ、
左右に動かすと剥がしやすくなります。
※機器またはケースに傷を付けないよう気を付けてください。

使用方法

本製品と機器を一緒に持って
使用してください。

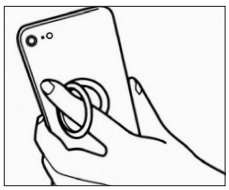

台座内部に金属が入っており、
マグネット式の車載ホルダーに
取付けてもご使用いただけます。

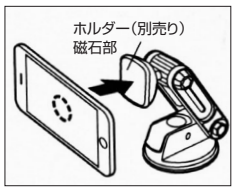

リング部を起こしスタンドとしても
ご使用いただけます。

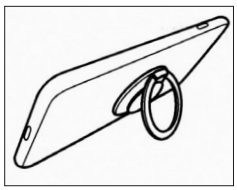

リング部は自由に角度調節が
可能です。

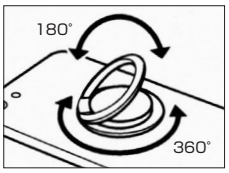

■付属品:保護フィルム ×1
■製品サイズ:φ38×H5mm/約15.5g

本取扱説明書の内容は、予告なしに変更になる場合があります。

サンワサプライ株式会社

サンワダイレクト / 〒700-0825 岡山県岡山市北区田町1-10-1
TEL.086-223-5680 FAX.086-235-2381

BJ/BC/FNDaU