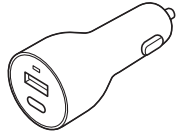




200-CAR065

USB Power Delivery対応 Type-C カーチャージャー (2ポート・30W) 取扱説明書



CERTIFIED
USB
CHARGER 18W

この度はUSB Power Delivery対応Type-Cカーチャージャー(2ポート・30W)「200-CAR065」(以下本製品)をお買い上げいただき誠にありがとうございます。この取扱説明書では、本製品の使用方法や安全にお取り扱いいただくための注意事項を記載しております。ご使用前のよくご覧ください。読み終わったらあともこの取扱説明書は大切に保管してください。

デザイン及び仕様については改良のため予告なしに変更することがあります。本書に記載の社名及び製品名は各社の商標又は登録商標です。

サンワサプライ株式会社

最初にご確認ください

お使いになる前に、セット内容がすべて揃っているかご確認ください。万一、足りないものがありましたら、お買い求めの販売店にご連絡ください。

セット内容

- ①カーチャージャー 1台
- ②取扱説明書・保証書(本書) 1部

安全にお使いいただくために

- ご使用前に、この「安全上のご注意」をよくお読みの上、正しくお使いください。
- この項目は、いずれも安全に関する内容ですので、必ず守ってください。

警告 取扱いを誤った場合、使用者が死亡、または重傷を負う可能性が想定されるもの。

- 定められた電源電圧で使用してください。
 - ▲火災や感電、故障の原因となる恐れがあります。
- 雷が降りだしたら、本製品やケーブル・プラグなどに触れないでください。
 - ▲落雷により感電する恐れがあります。
- 濡れた手や汚れた手で本製品に触らないでください。
 - ▲感電や故障の原因となる恐れがあります。
- 本製品のプラグ部、シガーソケット部にホコリ、ゴミが付着している状態で取付けないでください。
 - ▲火災や故障、破損の原因となる恐れがあります。
- お客様ご自身で本製品の内部を開けたり、修理・改造しないでください。
 - ▲火災や感電、故障の原因となる恐れがあります。
- 本製品を水などの液体で濡らしたり、内部に液体・金属などの異物が入らないようにしてください。
 - ▲火災や感電、故障の原因となる恐れがあります。
- 本製品を水分や湿度の多い場所、直射日光の当たる場所、ホコリや油煙などの多い場所、暖房器具のそばなどの高温となる場所に設置したり、保管しないでください。
 - ▲火災や感電、故障の原因となる恐れがあります。
- 運転の妨げにならない場所、また、自動車機能(ブレーキ、ハンドル等)の妨げにならない場所に確実に取付けてください。
 - ▲誤った取付けは、交通事故の原因となります。
- 運転中の本製品および、接続機器の操作はしないでください。
 - ▲事故の原因となります。大変危険ですので絶対にしないでください。
- 本製品は電気で動作しておりますので、発火する恐れがあります。万一煙が出たり異臭がした場合は、ただちに本製品をシガーソケットから取外し、使用を中止してください。

注意 取扱いを誤った場合、使用者が障害を負う可能性が想定されるもの、および物理的損害のみの発生が想定されるもの。

- 静電気による破損を防ぐために、事前に金属製のものに触れるなどして、人体の静電気を除去するようにしてください。
 - ▲結露などにより、火災や感電、故障などの原因となる恐れがあります。
- 本製品は不安定な場所に設置したり、保管したりしないでください。
 - ▲落下により故障・破損の原因となる場合があります。
- 長期間、本製品をご使用にならないときは、安全のため本製品をシガーソケットから抜いてください。
 - ▲本製品をご使用中に表面が高温になることがありますが、故障ではありません。
- アイドリングストップ車などエンジン停止中に電圧が極端に下がる車種では本製品の出力が止まってしまう場合があります。
 - ▲24V車は車種によっては実電圧が30Vを超える場合があります。そのような車種では本製品を使用すると故障の原因となります。ご使用前にお車の電圧を測定することをお勧めします。
- 本製品は車内専用です。屋外では使用しないでください。
 - ▲結露などにより、火災や感電、故障などの原因となる恐れがあります。
- 本製品は強い振動や衝撃を与えないでください。
 - ▲故障や破損などの原因となる恐れがあります。
- 本製品の上に重いものを置いたり、布や紙でおおわないでください。
 - ▲製品が傷ついたり、熱がこもり、火災や故障の原因となる場合があります。

保証規定

保証書	サンワサプライ株式会社
型番: 200-CAR065	
シリアルナンバー:	
お客様・お名前・ご住所・TEL	
販売店名・住所・TEL	
担当者名	
保証期間 1年	お買い上げ年月日 年 月 日

本取扱説明書の内容は、予告なしに変更になる場合があります。

ver.1.0

サンワサプライ株式会社

サンワダイレクト
〒700-0825 岡山県岡山市北区田町1-10-1
TEL.086-223-5680 FAX.086-235-2381
BI/BA/HADeNo

1. 対応機器

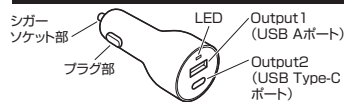
Output1: 各種スマートフォン・タブレット・iPad、iPhone、iPod その他、5V/2.4Aまでの出力で充電可能な機器

Output2: USB Power Delivery 18Wの規格内での充電に対応したスマートフォン・タブレット

2. 仕様

サイズ・重量	約W33×D77×H33mm・約28g
コネクタ(出力)・ポート数	Output1: USB Aコネクタ メス ×1ポート Output2: USB Type-C コネクタ メス ×1ポート
定格入力	DC12/24V
定格出力	Output1: DC5V/2.4A (12W) Output2: DC5V/3A、DC9V/2A (最大18W) ※接続する機器により自動で切替わります。
最大出力	30W

3. 各部の名称



4. 使用方法

- ①車のエンジンをかけます。
- ②本製品をシガーソケットに接続します。(LEDが青色に点灯します。)
- ③充電用USBケーブルで機器と本製品を接続し、充電します。
- ④充電が完了したら、本製品と機器からUSBケーブルを取外します。

[Output1: USB Aポートの場合]

- (1) Output1に接続する機器に対応したUSB充電ケーブルのAコネクタを接続します。

❗ USB充電ケーブルは付属していません。

- (2) Output1に接続したUSB充電ケーブルのコネクタを充電する機器に接続します。接続すると自動的に充電が開始されます。

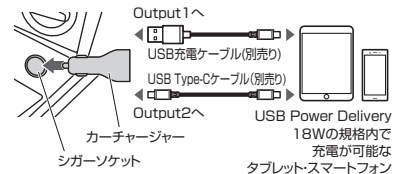
[Output2: USB Type-Cポートの場合]

- (1) Output2に接続機器メーカーの純正USB Type-CケーブルまたはUSB規格認証品のUSB Type-Cケーブルを接続します。

- USB Type-Cケーブルは付属していません。
- 上記以外のケーブル(USB規格非認証品)を使用しないでください。
- 本製品のType-Cポートには変換ケーブルを接続して使用しないでください。(USB Type-C→micro USBなど)

- (2)本製品に接続したUSB Type-Cケーブルの反対側のUSB Type-Cコネクタ、またはLightningコネクタを充電する機器に接続します。接続すると自動的に充電が開始されます。

- USB Power Delivery規格による充電は接続する機器がUSB Power Delivery規格に対応している必要があります。非対応の機器の場合は5Vでの充電となります。
- USB Power Delivery充電の出力は、対応機器を接続すると接続機器に合わせて自動で切替わります。



※本製品との接続による各種のメモリの破損、データ破損・消失、その他のトラブルについては一切の保証を負いかねます。※安全のため、本製品のUSBポートに機器を接続した状態で車のエンジンをかけないでください。使用後は本製品をシガーソケットから取外してください。