

## Apple Air Pods用 落下防止ストラップ(3個入り) 取扱説明書

この度は、Apple Air Pods用落下防止ストラップ(3個入り)「200-CA052」(以下本製品)をお買い上げいただき誠にありがとうございます。この取扱説明書では、本製品の使用方法や安全にお取扱いいただくための注意事項を記載しています。ご使用前によくご覧ください。読み終わったあともこの取扱説明書は大切に保管してください。

### 最初にご確認ください

お使いになる前に、セット内容がすべて揃っているかご確認ください。万一、足りないものがありましたら、お買い求めの販売店にご連絡ください。

#### セット内容

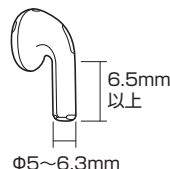
- ①ストラップ(ホワイト・クリア・ブラック 各1個)..... 3個
- ②取扱説明書(本書)..... 1部

デザイン及び仕様については  
改良のため予告なしに変更することがあります。  
本書に記載の社名及び製品名は各社の商標又は登録商標です。

サンワサプライ株式会社

### 1.仕様

- 対応機種/Apple AirPodsシリーズ  
※その他の製品にもサイズが対応できれば使用できますが、対応確認は実機でお願いします。
- カラー/ホワイト・クリア・ブラック
- 入数/3個
- 製品サイズ/全長70cm・約4.3g

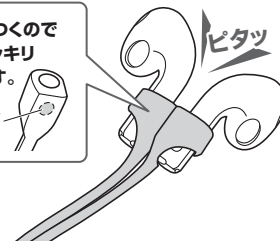


### 2.特長

- シリコン素材のApple AirPods用落下防止ストラップです。
- ランニングなどの運動中、電車内など、不意に外れて落下するのを防ぎます。
- 本体の両端にAirPodsを差し込むだけで取付け可能です。
- 本体の両端には磁石が内蔵されており、未使用時は貼り合わせて収納ができます。
- ホワイト、クリア、ブラックの3色各1個入りです。

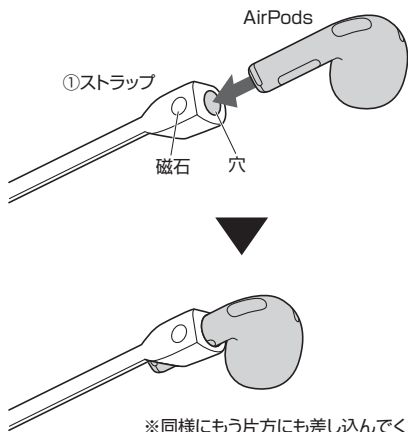
磁石でくっつくので  
収納時、スッキリ  
まとまります。

磁石




## 3 取付け方法

- ①AirPodsをストラップの穴に差し込んでください。  
※下記の向きで差し込んでください。



※同様にもう片方にも差し込んでください。

- ②ストラップを首の後ろに回して  
AirPodsを耳に装着してください。



本取扱説明書の内容は、予告なしに変更になる場合があります。

サンワサプライ株式会社 ver.1.0

サンワダイレクト / 〒700-0825 岡山県岡山市北区田町1-10-1  
TEL.086-223-5680 FAX.086-235-2381

CC/AD/HADaNo