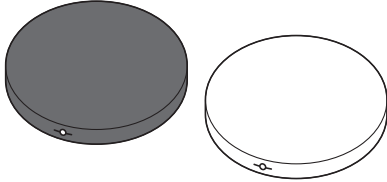


Apple MagSafe充電器用 保護カバー 取扱説明書



この度は、Apple MagSafe充電器用保護カバー「200-CA046」(以下本製品)をお買い上げいただき誠にありがとうございます。この取扱説明書では、本製品の使用方法や安全にお取扱いいただくための注意事項を記載しています。ご使用前によくご覧ください。読み終わったあともこの取扱説明書は大切に保管してください。

最初にご確認ください

お使いになる前に、セット内容がすべて揃っているかご確認ください。万一、足りないものがありましたら、お買い求めの販売店にご連絡ください。

セット内容

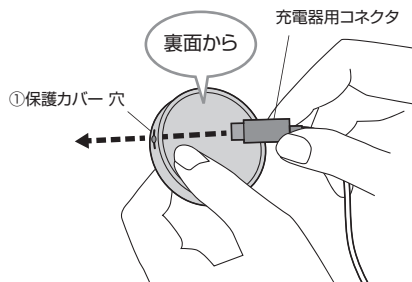
- ①保護カバー(クリア1、ブラック1) 2個
- ②取扱説明書(本書) 1部

デザイン及び仕様については改良のため予告なしに変更することがあります。本書に記載の社名及び製品名は各社の商標又は登録商標です。

サンワサプライ株式会社

3 取付け方法

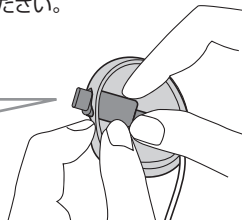
①充電器のコネクタを保護カバーの穴に、裏面から通してください。



②カバーの穴を伸ばしながら、コネクタを少しずつ通してください。

Point

穴を伸ばしながら
コネクタを
少しずつ通す。



- 穴を伸ばしながら、少しずつコネクタを通してください。
- 伸ばしすぎると、保護カバーが破損する恐れがあります。

安全にお使いいただくためのご注意(必ずお守りください)

- 用途以外で使用しないでください。
- 本製品に強い振動や衝撃、無理な力を与えないでください。破損などの原因となることがあります。
- 本製品と充電する機器の間に、クリップや小さな貴金属、硬貨などの金属片をはさまないでください。
- 直射日光があたる場所や、異常に温度が高くなる場所へ置かないでください。
- お子様が本製品を口の中に入れていないようご注意ください。お子様のけがや、本製品の破損の原因となることがあります。
- 本製品の破損、またはその使用によって生じた事故や直接、間接の損害については弊社はその責を負わないものとします。あらかじめご了承ください。

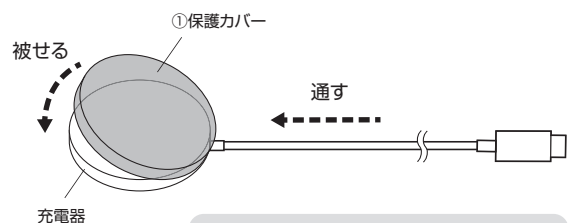
1. 特長

- Apple MagSafe充電器本体を保護するシリコン製カバーです。
- 本体の傷防止、すべり止めになります。

2. 仕様

セット内容	2個入り(クリア、ブラック各1個)
材質	シリコン
サイズ・重量	W60×D60×H6mm・7g
対応機種	Apple MagSafe充電器用

③ケーブルにカバーを通して、充電器に保護カバーを被せてください。



- ❗ 充電器とカバーの間に、ゴミなどが入らないように注意してください。

取外す場合

- ❗ 保護カバーを充電器のコネクタから取外す際も同様に、保護カバーの穴を伸ばしながら、ゆっくりと外してください。

本取扱説明書の内容は、予告なしに変更になる場合があります。

サンワサプライ株式会社

ver.1.0

サンワダイレクト / 〒700-0825 岡山県岡山市北区田町1-10-1 TEL.086-223-5680 FAX.086-235-2381

CB/AB/MFDaNo