SANWA SUPPLY

200-CA036

Apple ACアダプタ ケーブル巻き取り&スタンド 取扱説明書

この度は、Apple ACアダプタケーブル巻き取り&スタンド「**200-CA036**」(以下本製品)をお買い上げいただき誠にありがとうございます。この取扱説明書では、本製品の使用方法や安全にお取扱いいただくための注意事項を記載しております。ご使用の前によくご覧ください。読み終わったあともこの取扱説明書は大切に保管してください。

最初にご確認ください

お使いになる前に、セット内容がすべて揃っているかご確認ください。万一、足りないものがございましたら、お買い求めの販売店にご連絡ください。

セット内容

①ケーブル巻き取り&スタンド …… 1個　②取扱説明書(本書) …… 1部

デザイン及び仕様については改良のため予告なしに変更することがあります。
本書に記載の社名及び製品名は各社の商標又は登録商標です。

サンワサプライ株式会社

⚠ 取扱い上のご注意

- ●スマートフォン･タブレットは落下しないように確実に取付けてください。
- ●耐荷重以上の物は取付けないでください。
- ●必ず屋内の平坦で安定した場所で使用してください。
- ●用途以外で使用しないでください。
- ●本製品に強い振動や衝撃、無理な力を与えないでください。
- ●本製品のお手入れをする場合には、ベンジンやシンナーなどの揮発性有機溶剤が含まれているものは使用しないでください。
- ●本製品の破損、またはその使用によって生じた事故や直接、間接の損害については弊社はその責を負わないものとします。あらかじめご了承ください。

1.特長

- ●ACアダプタとケーブルをまとめてコンパクトに収納できます。
- ●アダプタ本体を差し込んだり、コインを使用してスマホスタンドとしても使用できます。

2.仕様

サイズ	W45×D45×H30mm	重量	12g
材質	ABS	耐荷重	500g
対応機種	厚さ11mm以下のスマートフォン･タブレット ※		
対応ACアダプタ	Apple製5W USB電源アダプタ		

※スマートフォン、タブレットの形状によっては設置できない場合があります。

3.各部の名称

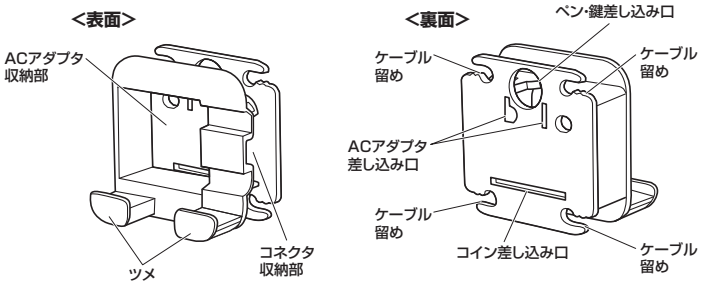

4.使用方法

ACアダプタ･ケーブルの収納方法

■ACアダプタの収納方法

ACアダプタをACアダプタ収納部に取付けます。

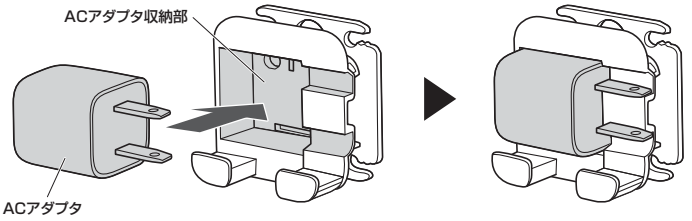

❗ Apple製5W USB電源アダプタ以外のものを取付けないでください。

■Lightningケーブルの収納方法

❶LightningケーブルのUSB Aコネクタをコネクタ収納部に取付けます。

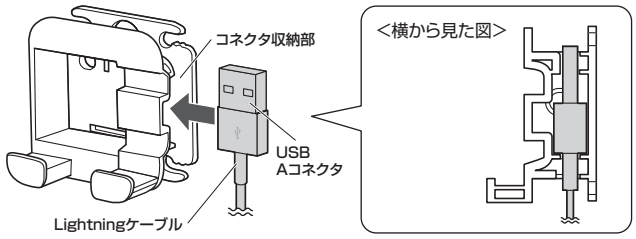

❷ケーブルを本体に巻き付けます。

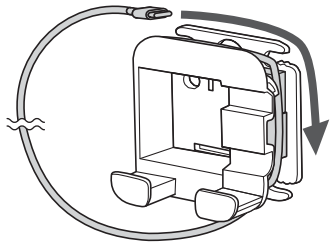

❸余ったケーブルをいずれかのケーブル留めに固定します。

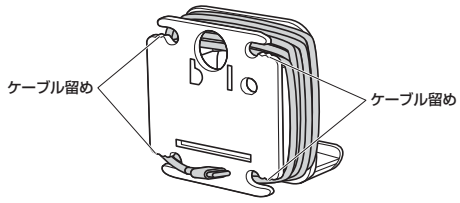

スタンドとして使用する方法

❗ スマートフォン･タブレットを確実に取付けてから使用してください。

■ACアダプタを使う場合
裏面のACアダプタ差し込み口にACアダプタを差し込みます。

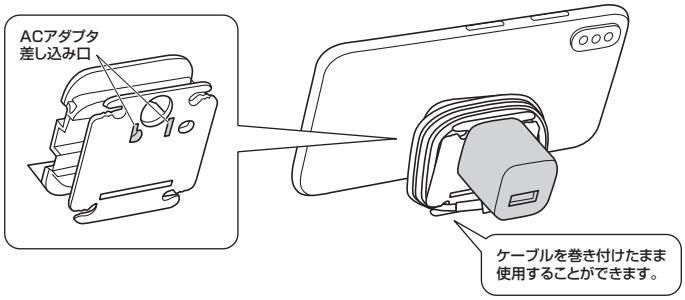

■コインを使う場合
裏面のコイン差し込み口にコインを差し込みます。

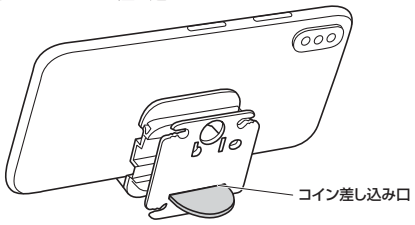

■ペン･鍵を使う場合
裏面のペン･鍵差し込み口にペン、または鍵を差し込みます。

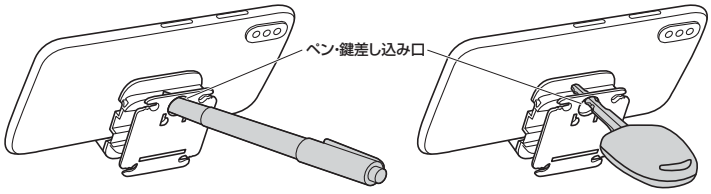

本取扱説明書の内容は、予告なしに変更になる場合があります。

サンワサプライ株式会社

ver.1.0

サンワダイレクト / 〒700-0825 岡山県岡山市北区田町1-10-1 TEL.086-223-5680 FAX.086-235-2381

BI/AH/HADaU