折りたたみペーパースツール(150-SNCRD75シリーズ)取扱説明書

Ver.1.0

この度は、弊社製品をお買求めいただきましてありがとうございました。
下記の内容をよく理解して頂いた上で本製品を安全に正しくご使用ください。
パッキングケースの中には、下記の部品が入っています。

取扱説明書は組立て後も大切に保管してください。
この製品を第三者に貸し出すときは、この説明書も共に貸し出し、よく読んでから使用するようご指導ください。

完成図



セット内容

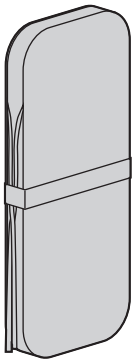

①スツール
×1個

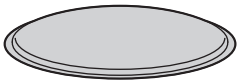

②クッション
×1枚

※部品の欠品や破損があった場合は
品番(150-SNCRD75BKなど)と
上記の部品番号(①～②)と
部品名(クッションなど)をお知らせください。

手順 1

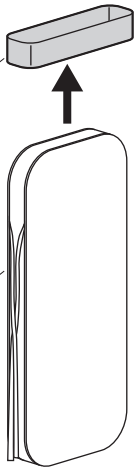

手順 2

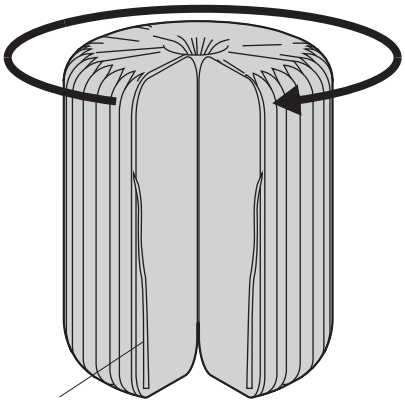

※リボンが付いている方が外側です。

手順 3

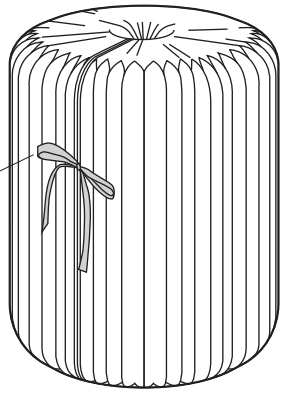

手順 4

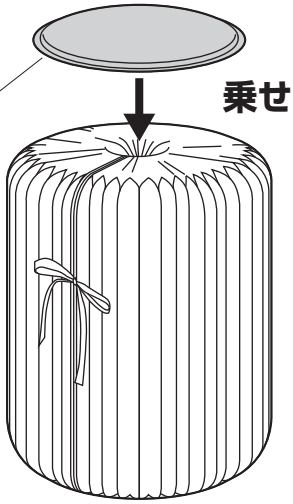

チェアの品質表示

構造部材:紙
張り材:PUレザー
クッション材:ウレタン

<取扱い上の注意>

- ●直射日光の当たる場所や高温、湿気及び乾燥の著しい場所を避けてください。
- ●滑りやすい床面では使用しないでください。
- ●用途以外で使用しないでください。
- ●本製品の上に登らないでください。転倒の原因になります。
- ●手指などを挟まないように注意してください。
- ●著しい汚れを落とす場合は、薄めた中性洗剤を使用してください。
- ●本製品に勢いよく座らないでください。勢いよく座ると、体重の3～4倍の荷重がかかり、本製品が破壊される恐れがあります。
- ●同時に2人以上で腰掛けないでください。
- ●パーツ類が1つでも紛失、破損、消耗した場合は、純正部品による修理が完了するまで使用しないでください。

※以上の注意に従ってご使用いただかない場合、大きな事故につながる危険がありますので、必ず守ってください。

製品に関するお問い合わせ
製品の品質管理には細心の注意をはらっていますが、万一、不都合な点や製品に関するお問い合わせなどございましたら、お買求めの販売店又は右記までお気軽にご相談下さい。

CG/AB/TKDaC

サンワサプライ株式会社
サンワダイレクト / 〒700-0825 岡山県岡山市北区田町1-10-1
TEL.086-223-5680 FAX.086-235-2381