

この度は、弊社製品をお買求めいただきましてありがとうございました。
本製品は組立式になっておりますので、下記の要領で組立ててください。
パッキングケースの中には、下記の部品が入っています。

組立説明書は組立て後も大切に保管してください。

この製品を第三者に貸し出すときは、この説明書も共に貸し出し、よく読んでから使用するようにご指導ください。

完成図



<組立てに必要な人数>

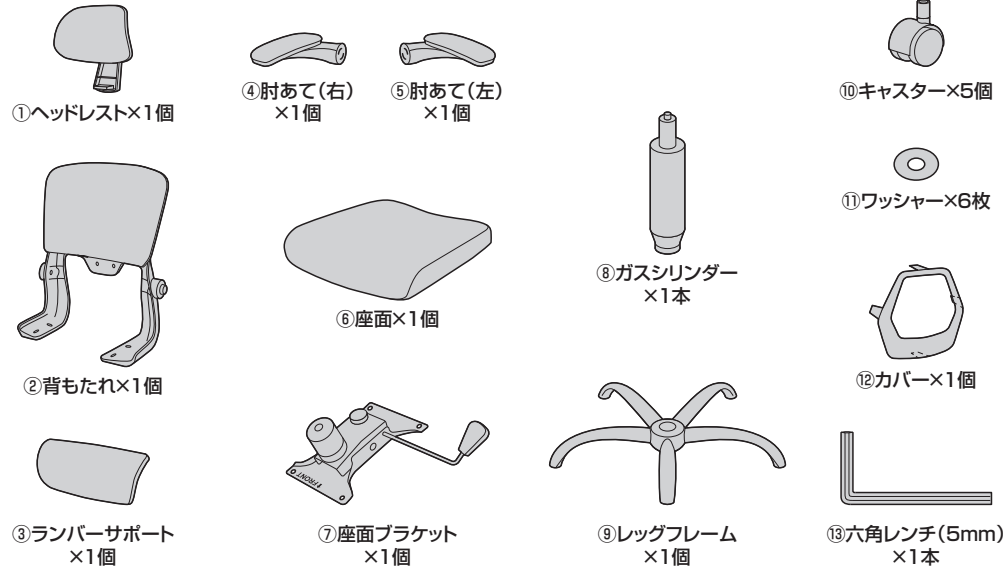
大人1人以上

<用意していただくもの>

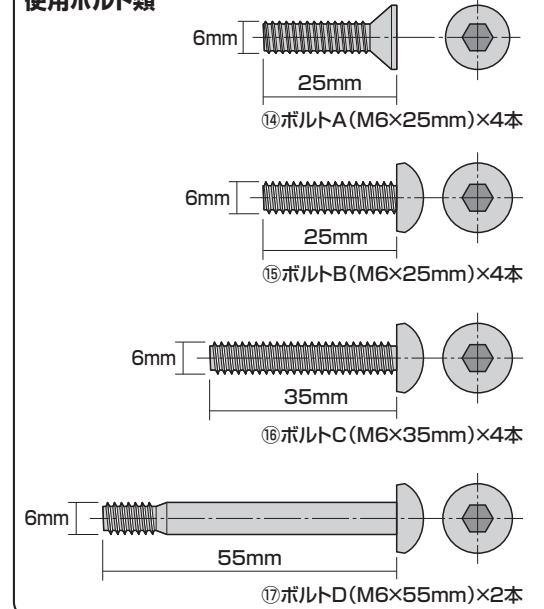
・手袋 (ケガ等を防ぐために着用をおすすめします)

組立部品

※部品の欠品や破損があった場合は、品番(150-SNCM43など)と下記の部品番号(①~⑰)と部品名(ワッシャーなど)をお知らせください。

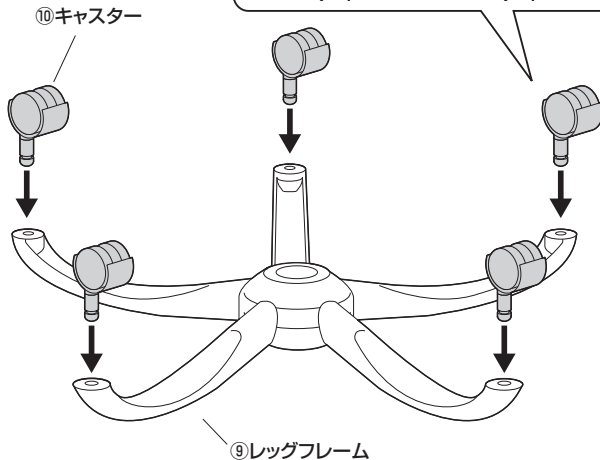



使用ボルト類



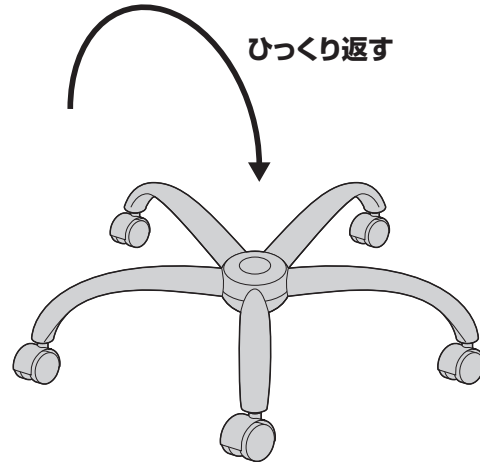
手順 1

<横から見た図>



手順 2

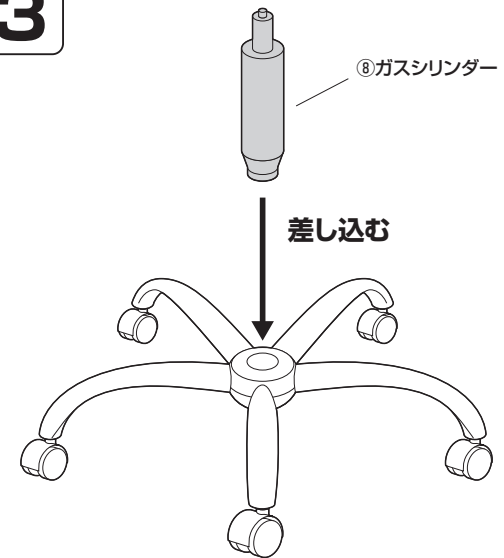
ひっくり返す



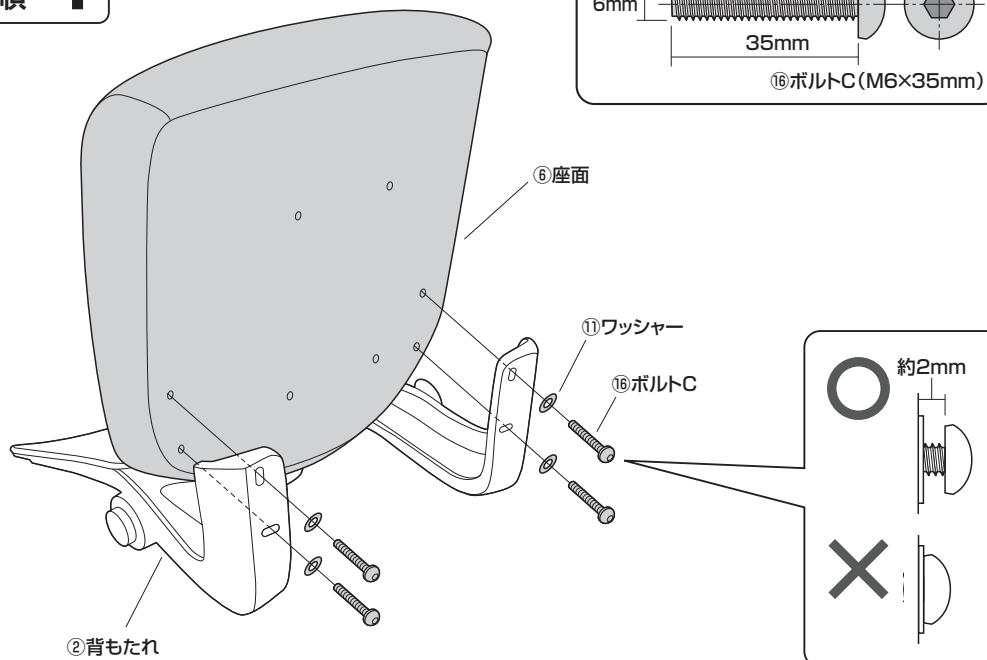
手順 3

⑧ガスシリンダー

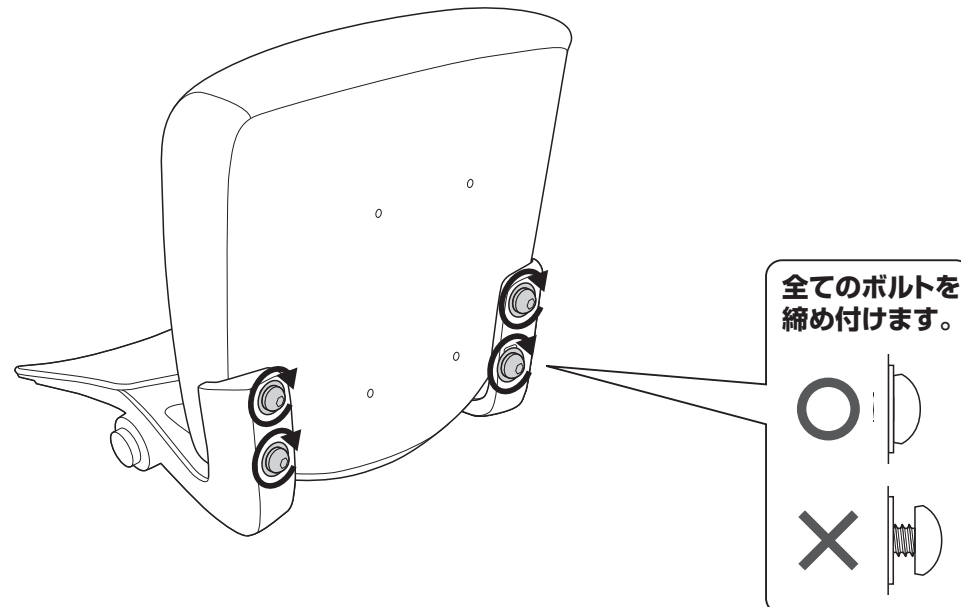
差し込む



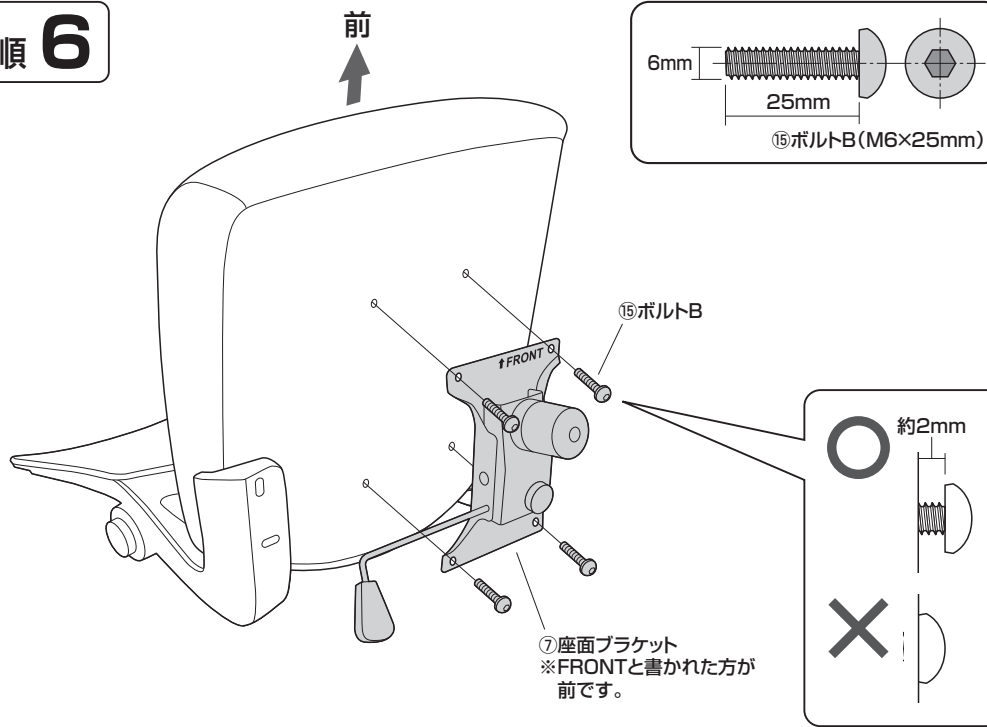
手順 4



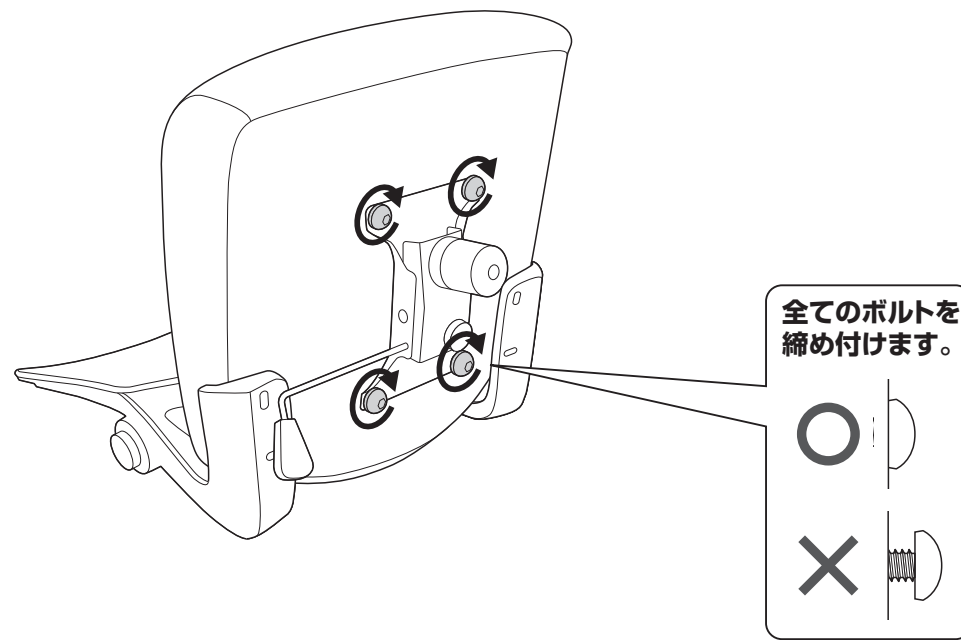
手順 5



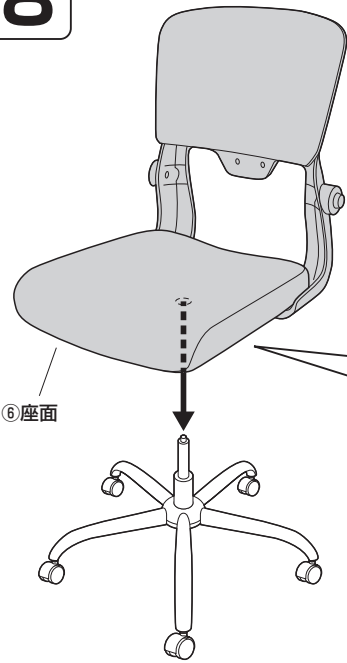
手順 6



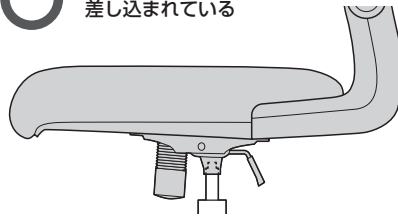
手順 7



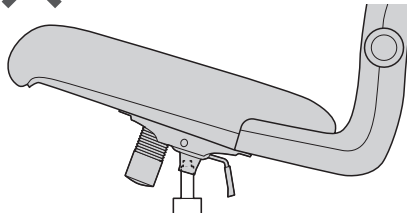
手順 8



○ まっすぐ奥まで
差し込まれている

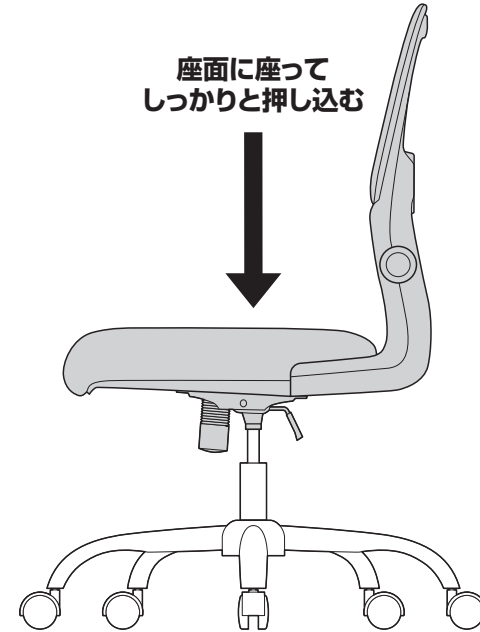


✕ ななめに
差し込まれている



手順 9

座面に座って
しっかりと押し込む



▲ 注意 ▲

体重の軽い方は何度も
体重をかけて、確実に
押し込んでください。

手順 10

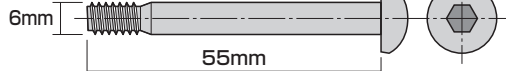
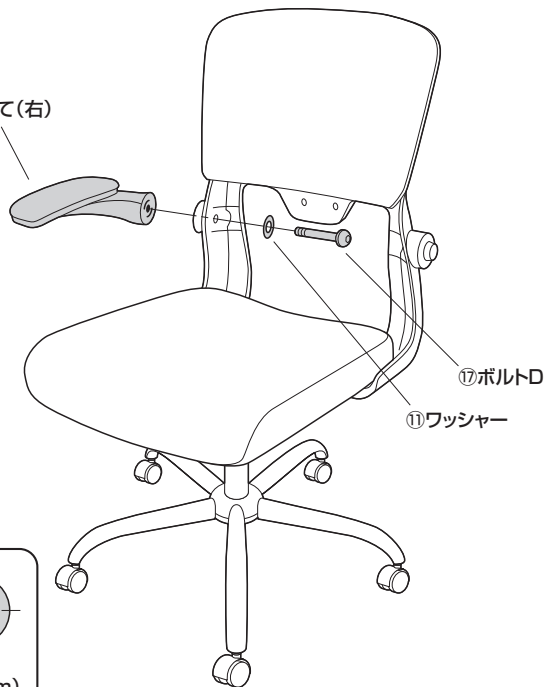
▲ 注意 ▲

強く締め付けすぎないでください。

▲ 注意 ▲

肘あての動きが固い場合は、ボルトを
90° だけ緩めて調節してください。

④肘あて(右)



⑦ボルトD(M6×55mm)

手順 11

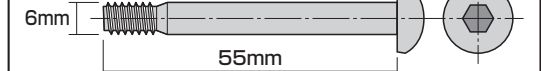
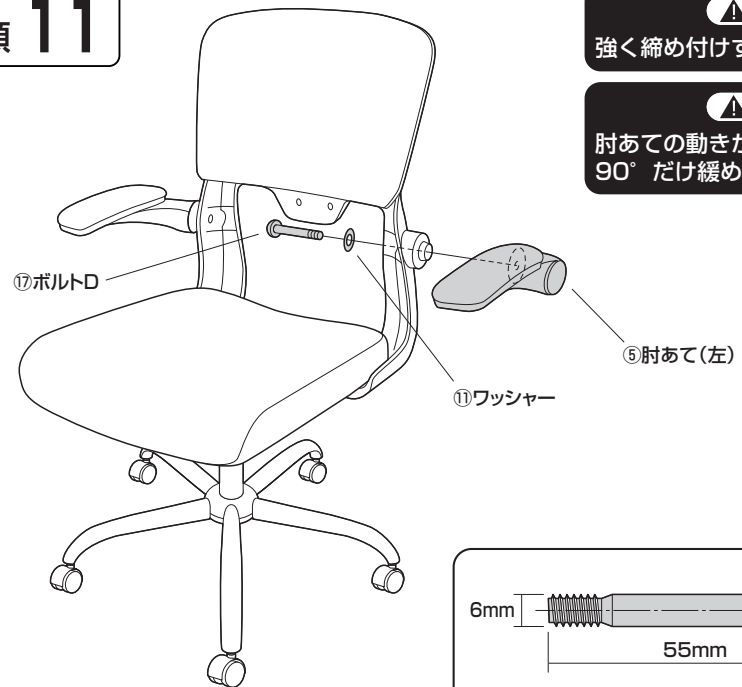
▲ 注意 ▲

強く締め付けすぎないでください。

▲ 注意 ▲

肘あての動きが固い場合は、ボルトを
90° だけ緩めて調節してください。

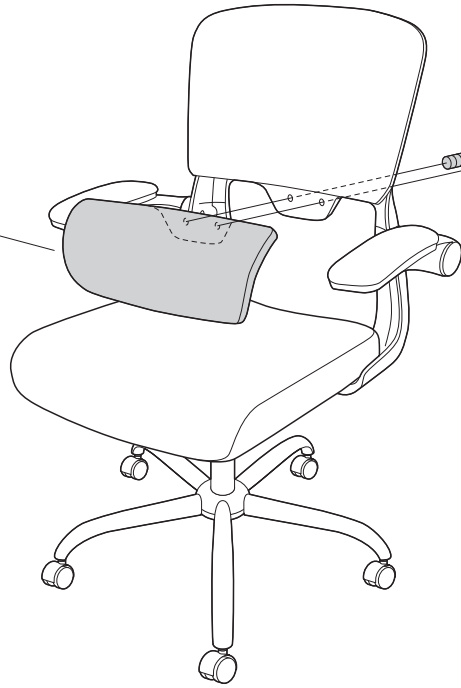
⑦ボルトD



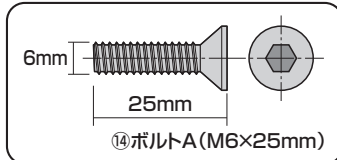
⑦ボルトD(M6×55mm)

手順 12

③ランバーサポート

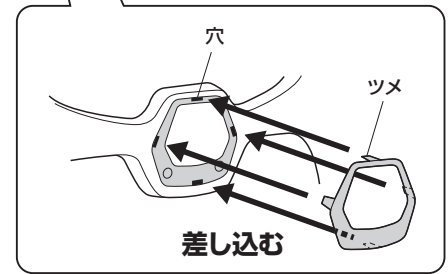
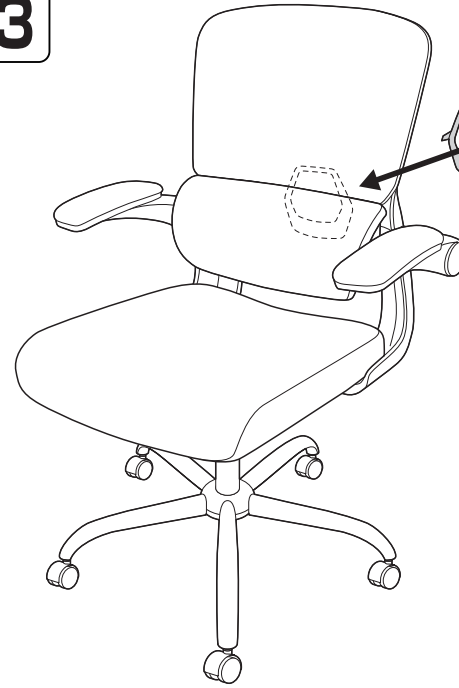


⑭ボルトA



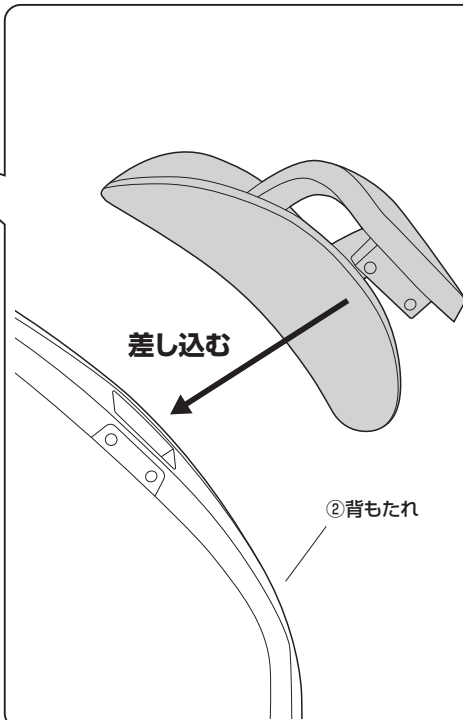
手順 13

⑫カバー



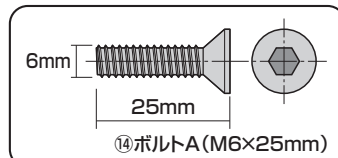
手順 14

①ヘッドレスト

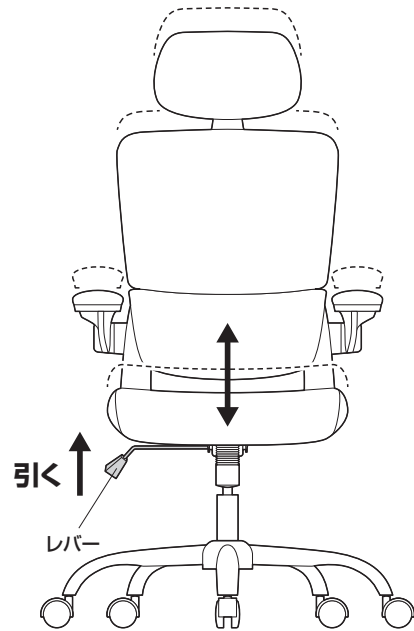


手順 15

⑭ボルトA



高さの調節方法

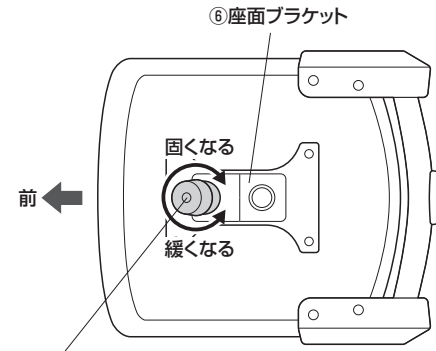


ロックングの使用法

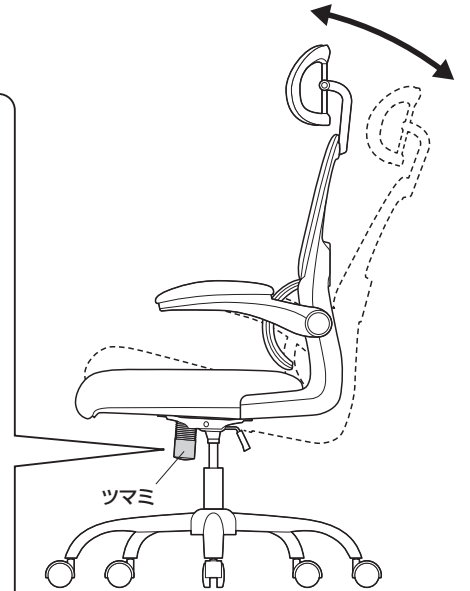
レバーを引き出すと、ロックングできます。



<下から見た図>

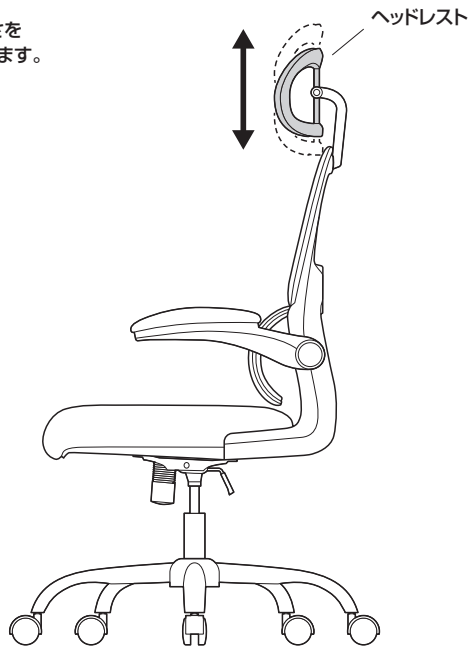


下から見て、つまみを時計回りに回すとロックングが固くなり、反時計回りに回すと緩くなります。

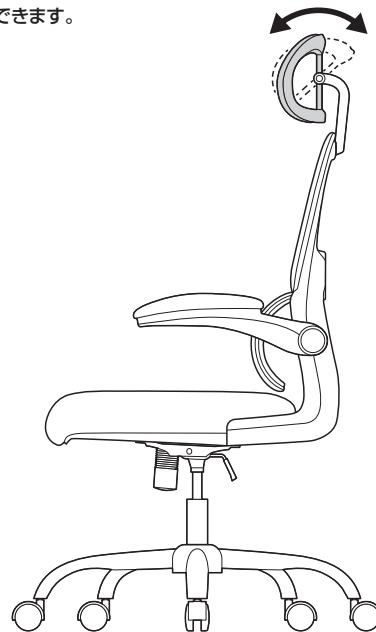


ヘッドレストの調節方法

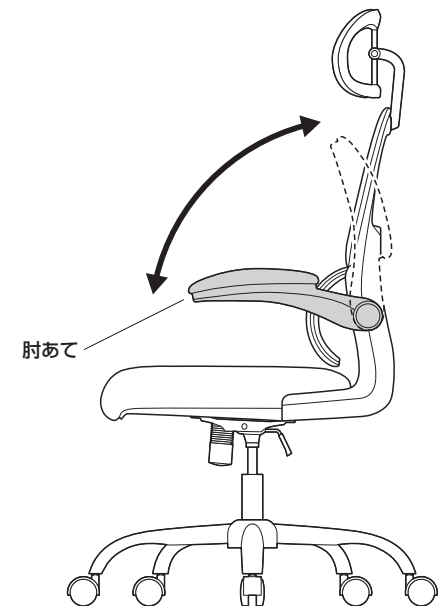
<高さの調節>
ヘッドレストの高さを
9段階で調節できます。



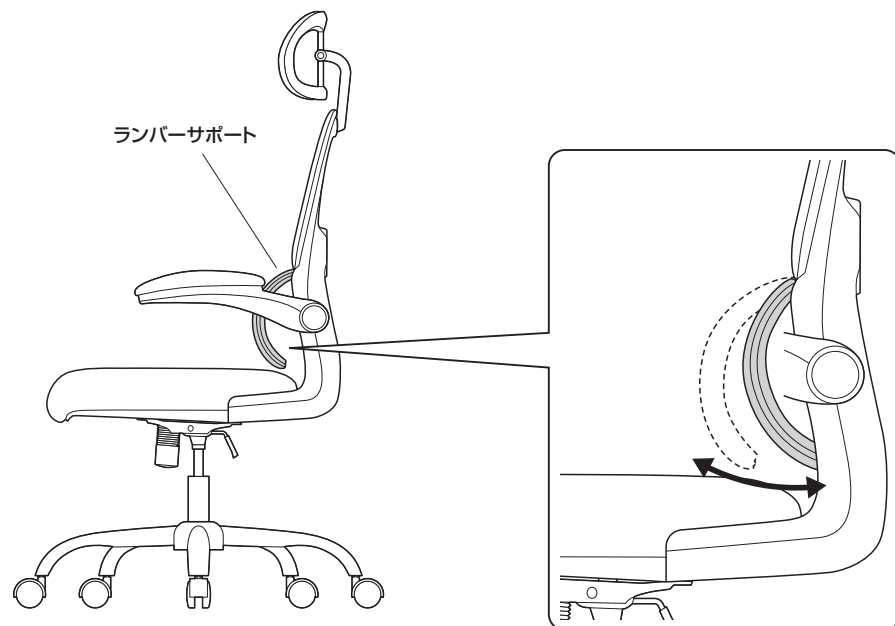
<角度の調節>
任意の角度に調節できます。



肘あての使用法



ランバーサポートの調節方法



チェアの商品表示

構造部材:座部/木材 背もたれ部、肘あて/PP 脚部/スチール、PP
キャスター/ナイロン
張り材:座部/布(ポリエステル) 背もたれ部/メッシュ
クッション材:ウレタンフォーム

<使用上の注意>

- 直射日光の当たる場所や高温、湿気及び乾燥の著しい場所を避けてください。
 - 滑りやすい床面で使用しないでください。
 - 用途以外で使用しないでください。
 - 部品がゆるんだ状態では使用しないでください。
 - 座面の上に登らないでください。転倒の原因になります。
 - 可動部に手足などを挟まないように注意してください。
 - 著しい汚れを落とす場合は、薄めた中性洗剤を使用してください。
 - 座面に勢いよく座らないでください。勢いよく座ると、座面に体重の3~4倍の荷重がかかり、チェアが破壊される恐れがあります。
 - 同時に2人以上で腰掛けしないでください。
 - パーツ類が1つでも紛失、破損、消耗した場合は、純正部品による修理が完了するまで使用しないでください。
- ※以上の注意に従ってご使用いただかない場合、大きな事故につながる危険がありますので、必ず守ってください。