

この度は、弊社製品をお買求めいただきましてありがとうございました。
本製品は組立式になっておりますので、下記の要領で組立ててください。
パッキングケースの中には、下記の部品が入っています。

**組立説明書は組立て後も
大切に保管してください。**

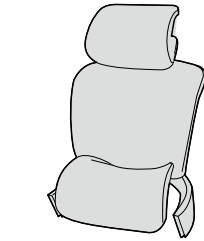
この製品を第三者に貸し出すときは、この説明書も共に貸し出し、よく読んでから使用するようにご指導ください。

完成図

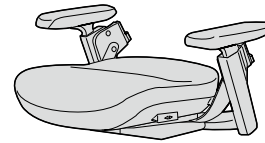


組立部品

※部品の欠品や破損があった場合は、品番（150-SNCM39など）と下記の部品番号（①～⑦）と部品名（キャスターなど）をお知らせください。



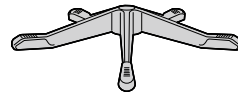
①背もたれ×1個



②座面×1個



③ガスシリンダー×1本



④レッグフレーム×1個

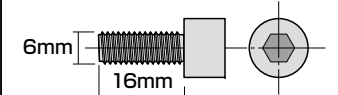


⑤キャスター×5個



⑥六角レンチ(5mm)×1本

使用ボルト類

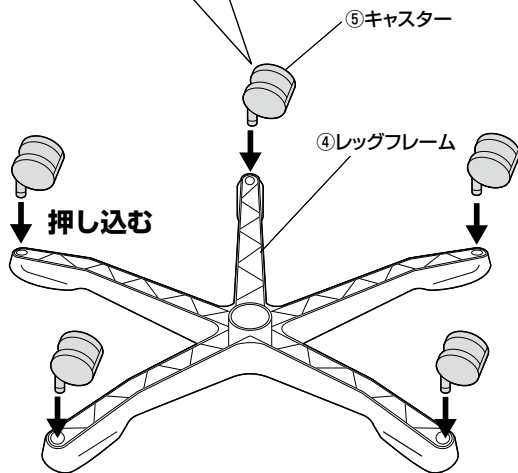
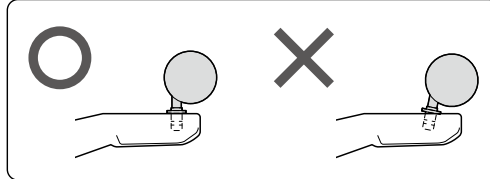


⑦ボルト (M6×16mm) ×2本

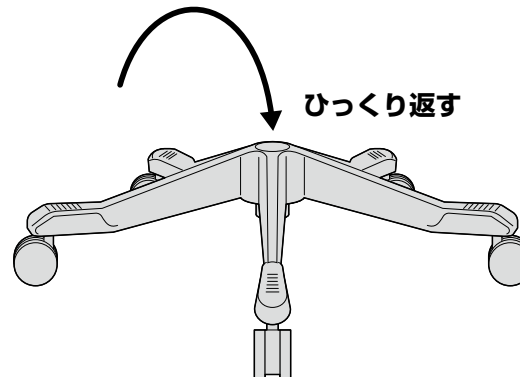
<組立てに必要な人数>
大人1人以上

<用意していただくもの>
・手袋 (ケガ等を防ぐために着用をおすすめします)

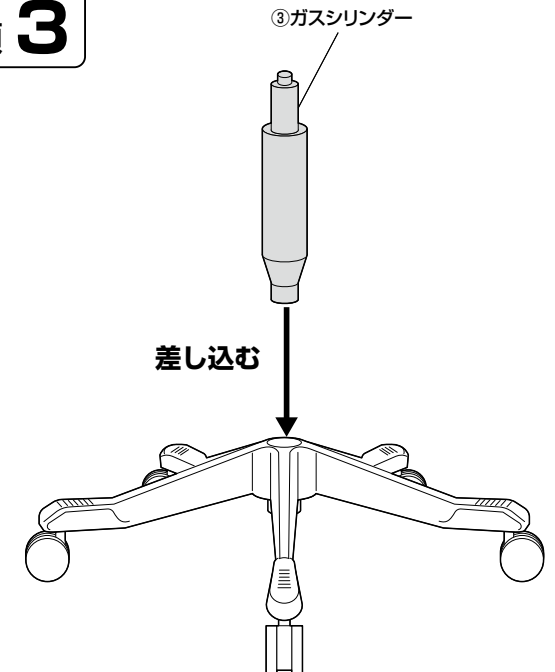
手順 1



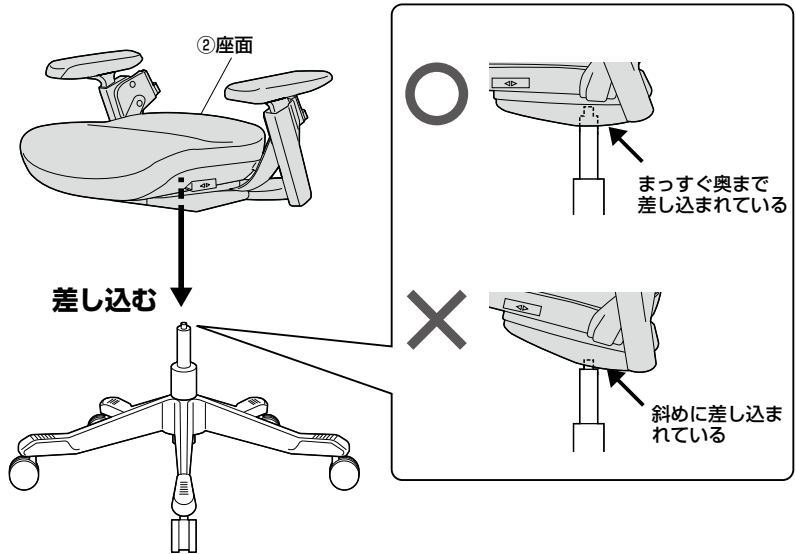
手順 2



手順 3



手順 4

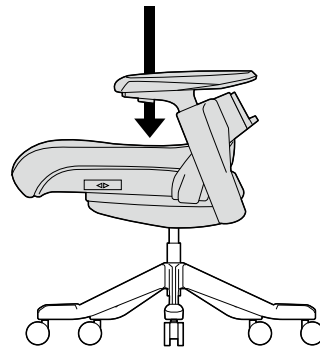


手順 5

▲ 注意 ▲

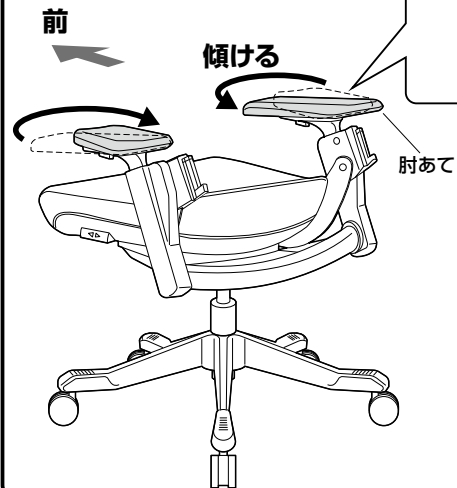
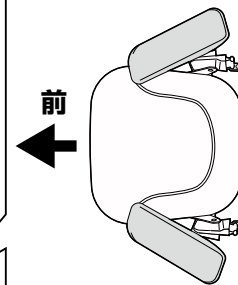
体重の軽い方は何度も体重をかけて、確実に押し込んでください。

座って押し込む

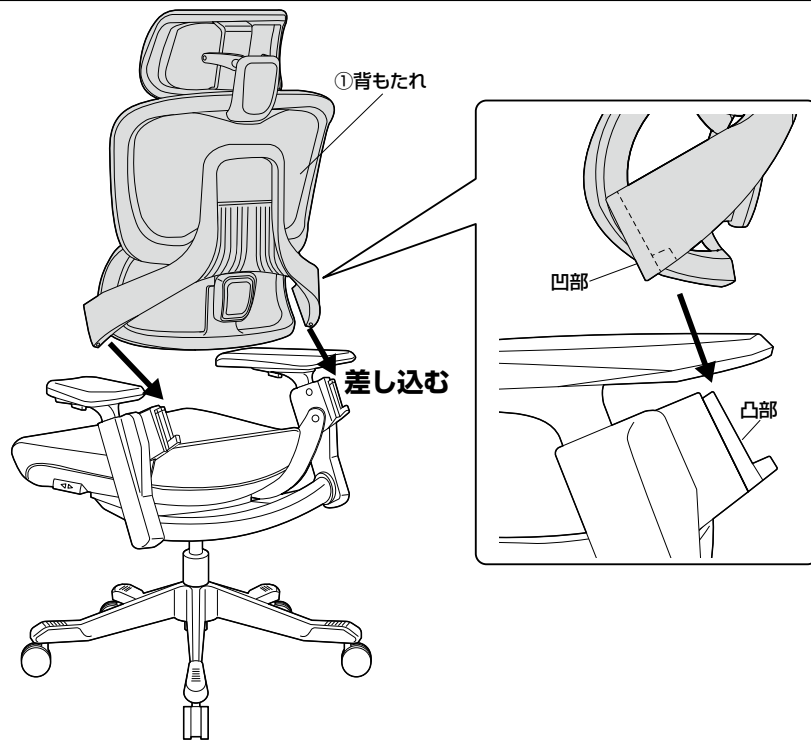


手順 6

<上から見た図>



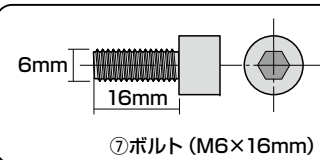
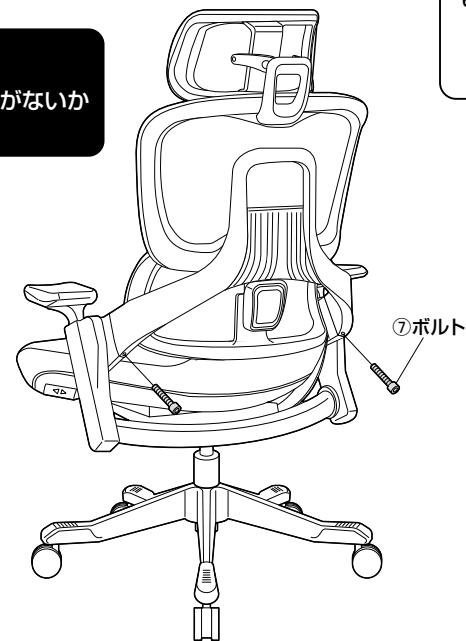
手順 7



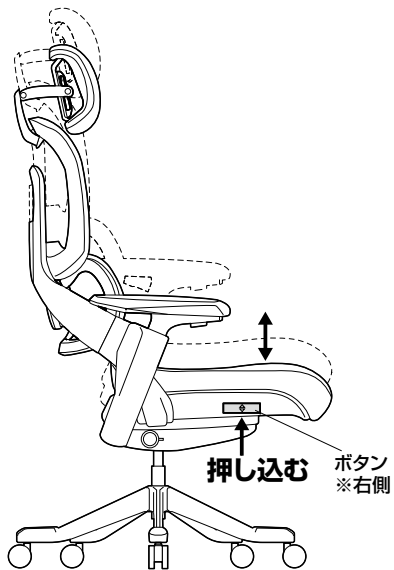
手順 8

▲ 注意 ▲

最後にゆるみやガタつきがないか確認してください。

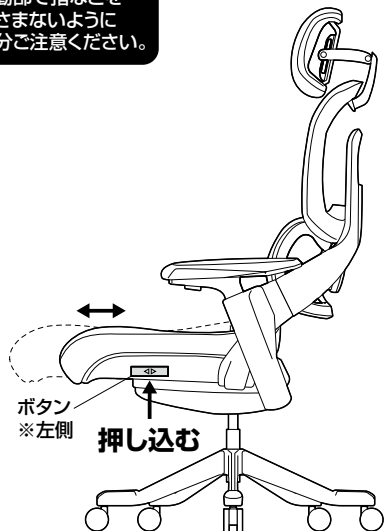


高さの調節方法

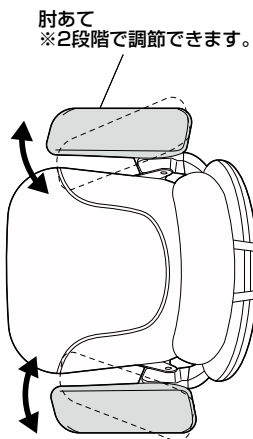


座面の位置調節方法

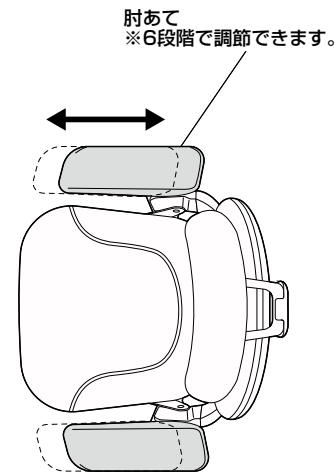
▲ 注意 ▲
可動部で指などを
はさまないように
十分ご注意ください。



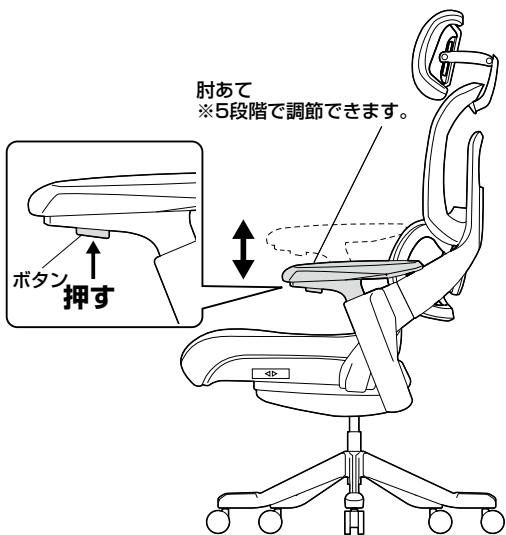
肘あての角度調節方法



肘あての位置調節方法

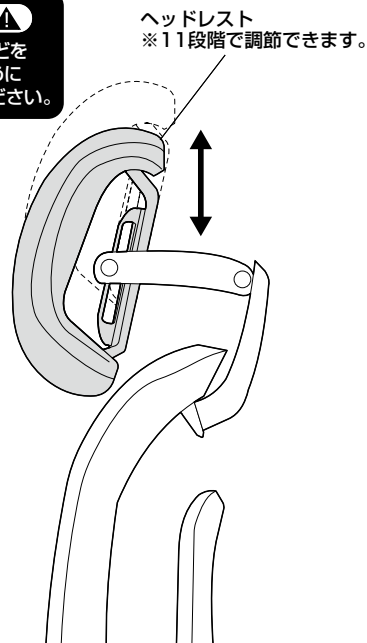


肘あての高さ調節方法



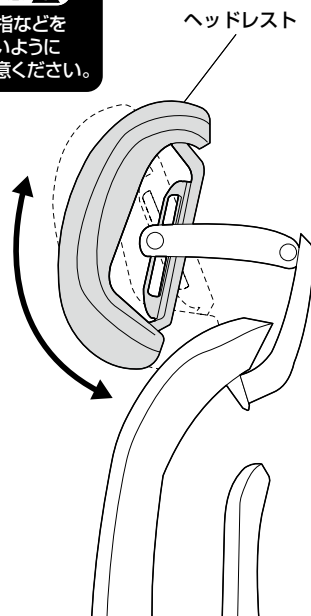
ヘッドレストの高さ調節方法

▲ 注意 ▲
可動部で指などを
はさまないように
十分ご注意ください。



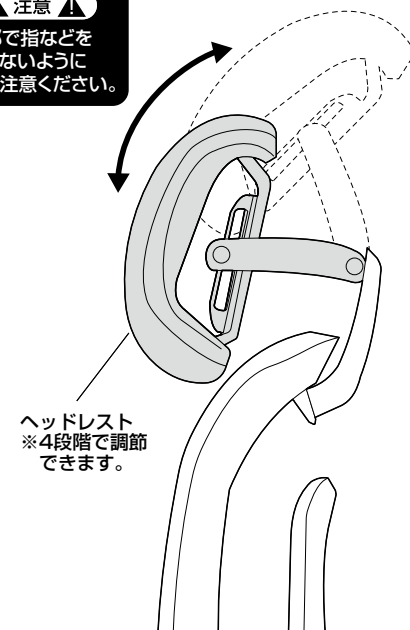
ヘッドレストの角度調節方法

▲ 注意 ▲
可動部で指などを
はさまないように
十分ご注意ください。



ヘッドレストの向き調節方法

▲ 注意 ▲
可動部で指などを
はさまないように
十分ご注意ください。

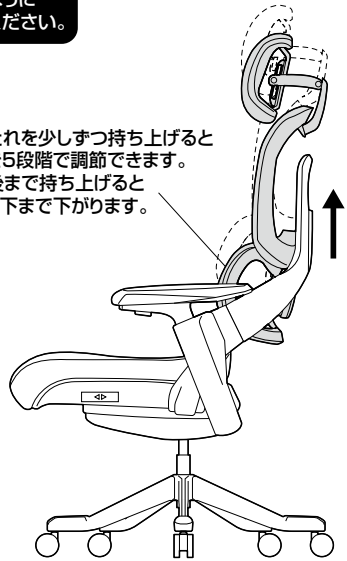


背もたれの調節方法

▲ 注意 ▲

可動部で指などは
はさまないように
十分ご注意ください。

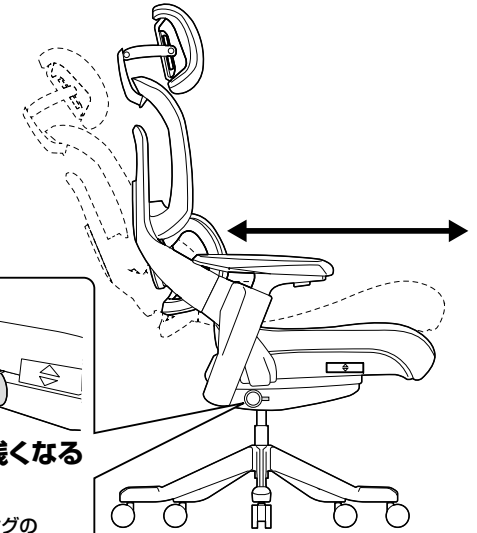
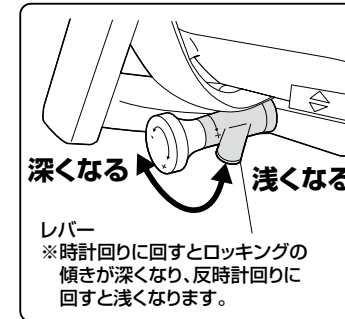
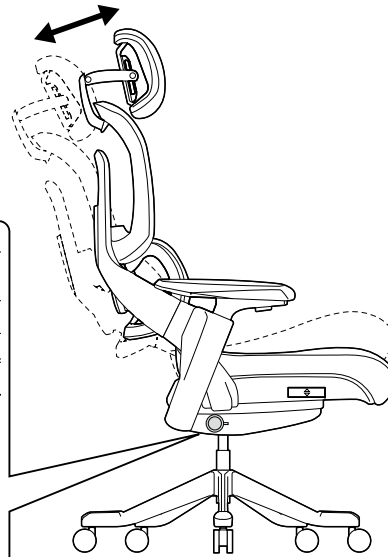
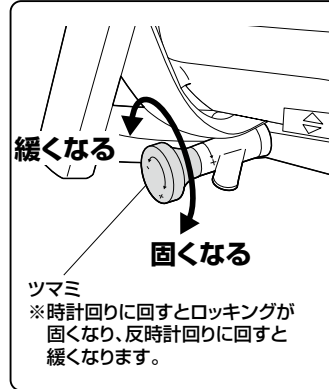
背もたれを少しずつ持ち上げると
高さを5段階で調節できます。
※最後まで持ち上げると
1番下まで下がります。



ロックングの使用法

▲ 注意 ▲

可動部で指などは
はさまないように
十分ご注意ください。



チェアの品質表示

構造部材：座部/ファブリック 背もたれ部/PP 脚部/アルミニウム
キャスター部/PU
張り材：座部・背もたれ部/メッシュ
クッション材：ウレタンフォーム

<使用上の注意>

- 直射日光の当たる場所や高温、湿気及び乾燥の著しい場所を避けてください。
 - 滑りやすい床面で使用しないでください。
 - 用途以外で使用しないでください。
 - 2ヶ月毎を目安に、ボルトやネジを定期的に締め直してください。
 - ボルトやネジがゆるんだ状態では使用しないでください。
 - 座面や背もたれ、肘あての上に登らないでください。転倒の原因になります。
 - 可動部に手足などを挟まないように注意してください。
 - 著しい汚れを落とす場合は、薄めた中性洗剤を使用してください。
 - 座面や背もたれに勢いよく座らないでください。勢いよく座ると、座面に体重の3~4倍の荷重がかかり、チェアが破壊される恐れがあります。
 - 同時に2人以上で腰掛けしないでください。
 - 各調整ボルト、ネジ、ビスなどを含むパーツ類が1つでも紛失、破損、消耗した場合は、純正部品による修理が完了するまで使用しないでください。
- ※以上の注意に従ってご使用いただかない場合、大きな事故につながる危険がありますので、必ず守ってください。

製品に関するお問い合わせ
製品の品質管理には細心の注意をはらっていますが、万一、不都合な点や製品に関するお問い合わせなどございましたら、お買求めの販売店又は右記までお気軽にご相談ください。

CE/AF/TOO&C

サンワサプライ株式会社

サンワダイレクト/ 〒700-0825 岡山県岡山市北区田町1-10-1
TEL.086-223-5680 FAX.086-235-2381