


この度は、弊社製品をお買求めいただきましてありがとうございました。
本製品は組立式になっておりますので、下記の要領で組立ててください。
パッキングケースの中には、下記の部品が入っています。

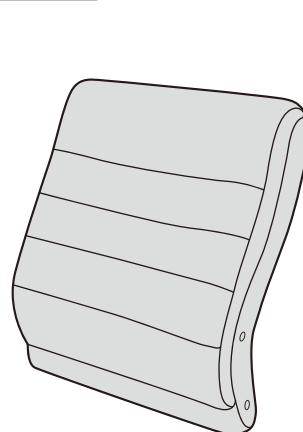
組立説明書は組立て後も
大切に保管してください。

この製品を第三者に貸し出すときは、この説明書も共に
貸し出し、よく読んでから使用するようご指導ください。

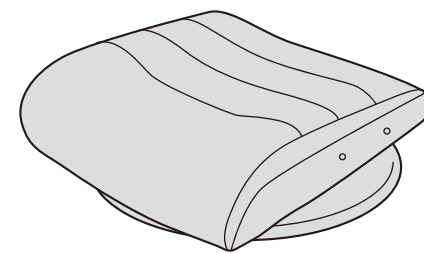
完成図



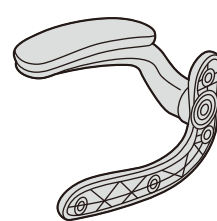
組立部品



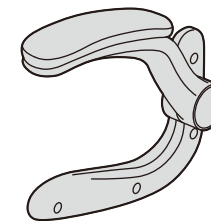
①背もたれ×1個



②座面×1個

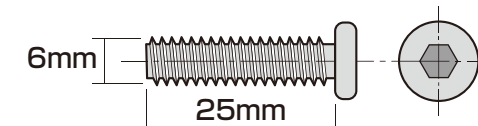


③肘あて(右)×1個



④肘あて(左)×1個

使用ボルト類



⑦ボルト(M6×25mm)×8本



⑤キャップ×8個



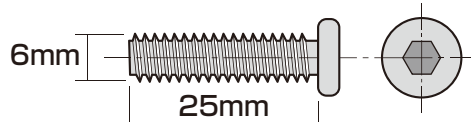
⑥六角レンチ(5mm)×1本

<組立てに必要な人数>
大人1人以上

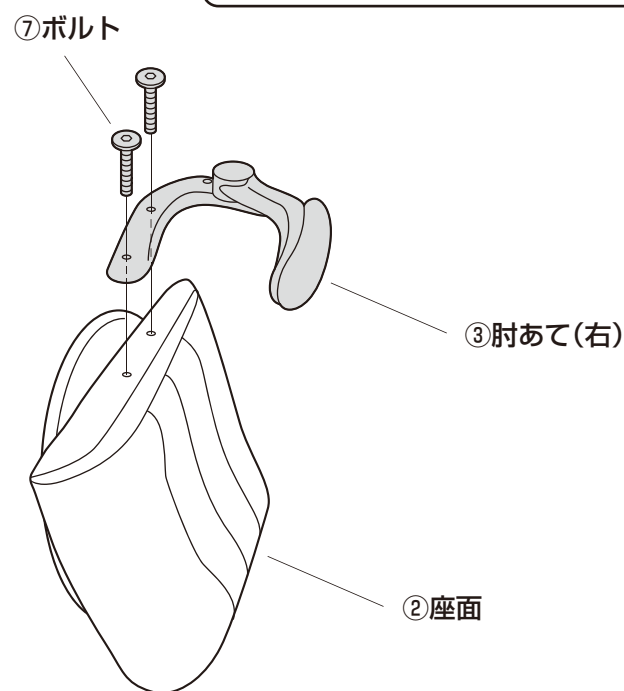
<用意していただくもの>
・手袋(ケガ等を防ぐために着用をおすすめします)

※部品の欠品や破損があった場合は、品番(150-SNCF48BGなど)と上記の部品番号(①~⑦)と部品名(キャップなど)をお知らせください。

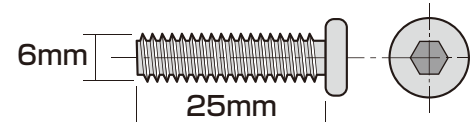
手順 1



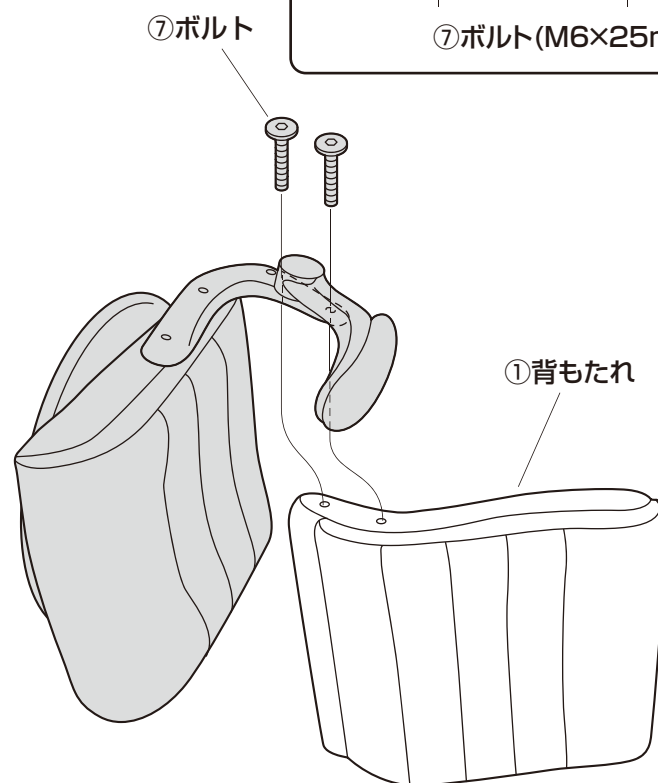
⑦ボルト(M6×25mm)×8本



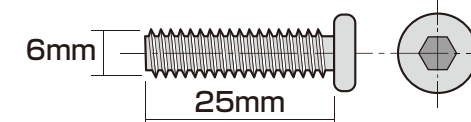
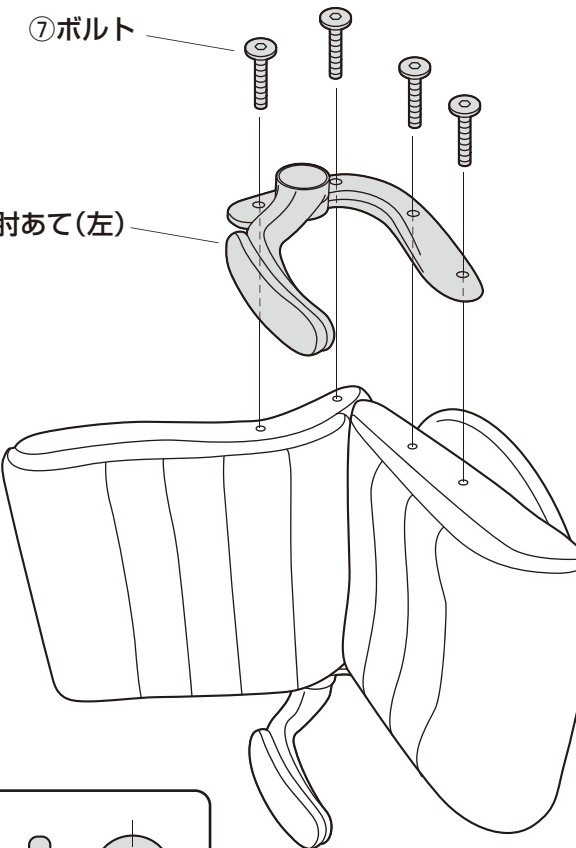
手順 2



⑦ボルト(M6×25mm)×8本

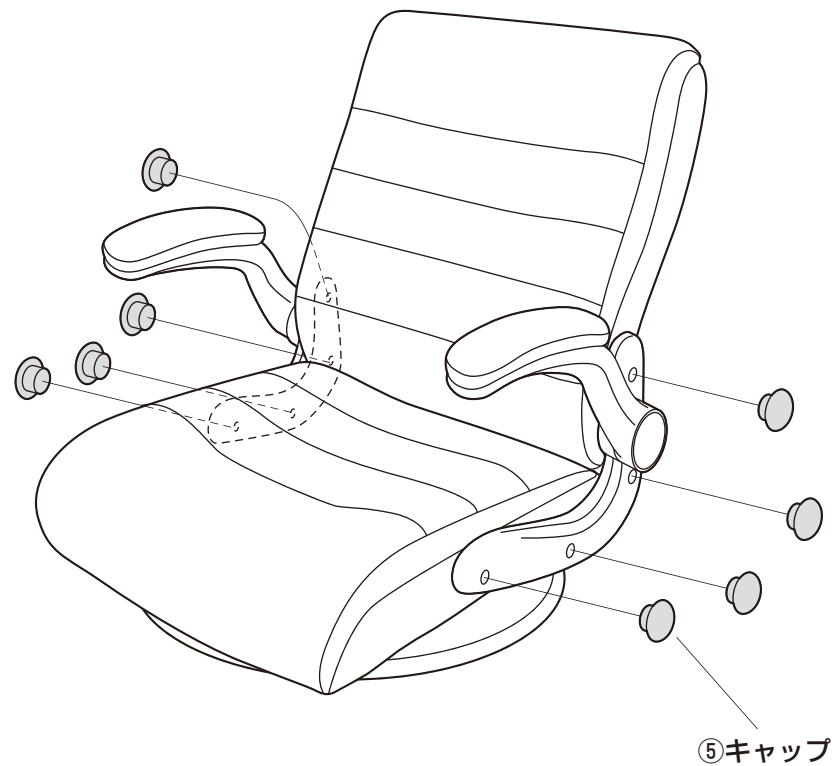


手順 3

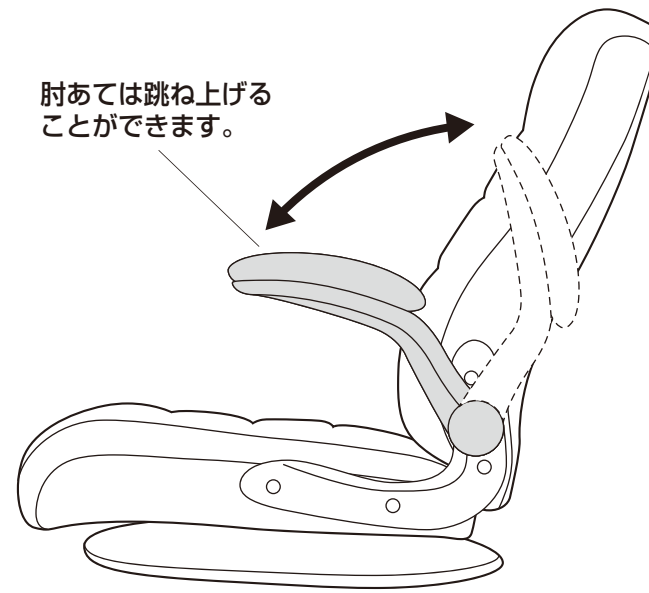


⑦ボルト(M6×25mm)×8本

手順 4



肘あての使用方法



回転方法



チェアの商品表示

構造部材：座部、背もたれ部/木材 肘あて部/PP
脚部/スチール
張り材：座部、背もたれ部/PUレザー
クッション材：ウレタンフォーム

<使用上の注意>

- 直射日光の当たる場所や高温、湿気及び乾燥の著しい場所を避けてください。
 - 用途以外で使用しないでください。
 - 座面や背もたれの上に登らないでください。転倒の原因になります。
 - 可動部に手足などを挟まないように注意してください。
 - 著しい汚れを落とす場合は、薄めた中性洗剤を使用してください。
 - 座面に勢いよく座らないでください。勢いよく座ると、座面に体重の3~4倍の荷重がかかり、チェアが破壊される恐れがあります。
 - 同時に2人以上で腰掛けしないでください。
- ※以上の注意に従ってご使用いただかない場合、大きな事故につながる危険がありますので、必ず守ってください。

製品に関するお問い合わせ
製品の品質管理には細心の注意をはらっていますが、万一、不都合な点や製品に関するお問い合わせなどございましたら、お買求めの販売店又は右記までお気軽にご相談ください。

CE/AI/YSDeC

サンワサプライ株式会社

サンワダイレクト / 〒700-0825 岡山県岡山市北区田町1-10-1
TEL.086-223-5680 FAX.086-235-2381