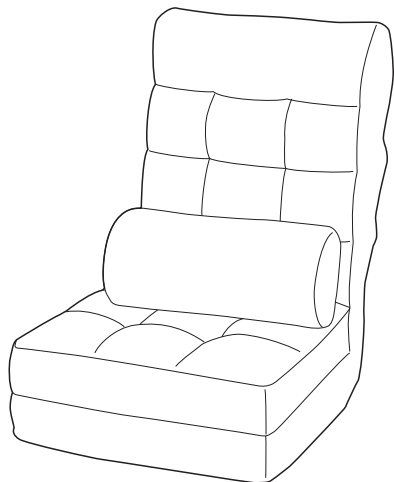


この度は、弊社製品をお求めいただきましてありがとうございました。
 下記の内容をよく理解して頂いた上で本製品を安全に正しくご使用ください。
 パッキングケースの中には、下記の部品が入っています。

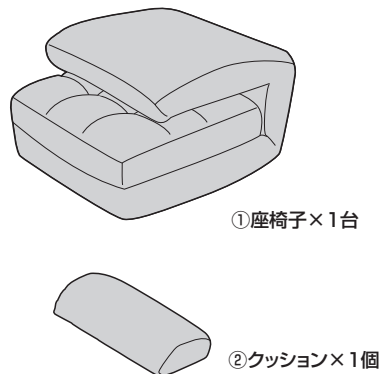
**取扱説明書は大切に
保管してください。**

この製品を第三者に貸し出すときは、この説明書も共に
貸し出し、よく読んでから使用するようご指導ください。

完成図



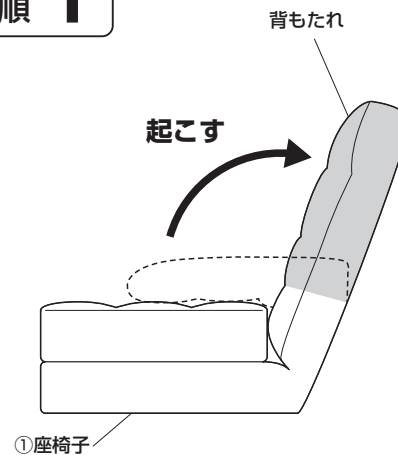
セット内容



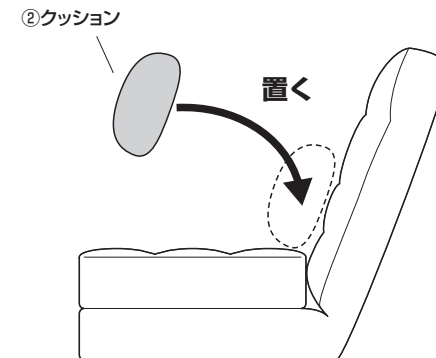
※部品の欠品や破損があった場合は、
品番(150-SNCF16BKなど)と
上記の部品番号(①・②)と
部品名(クッションなど)をお知らせください。

使用方法

手順 1

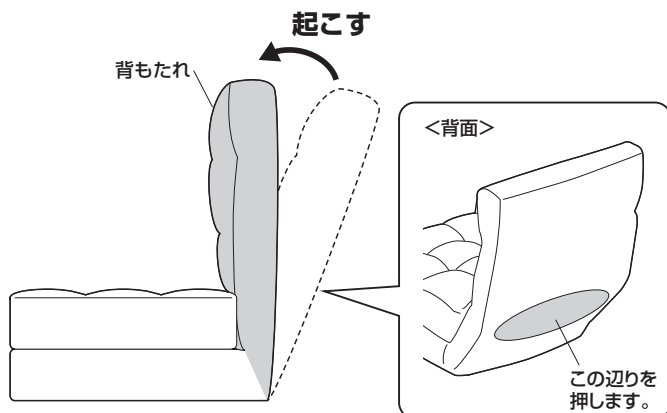


手順 2

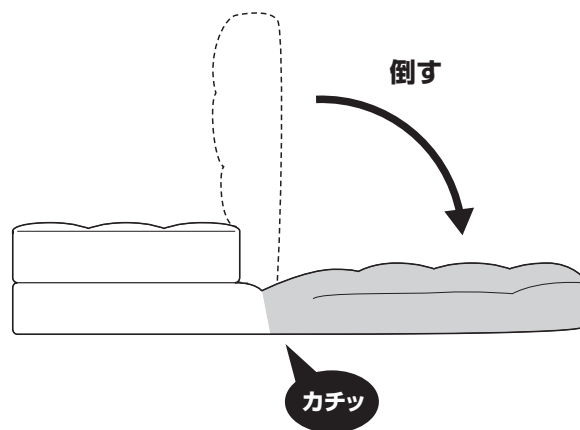


背もたれの角度調節方法

手順 1

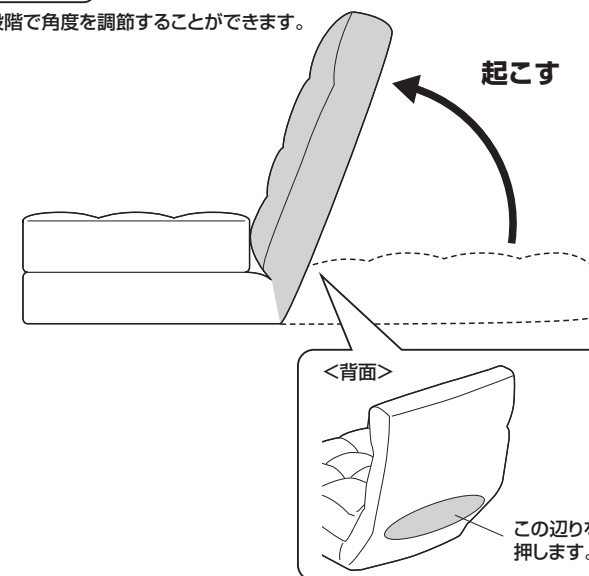


手順 2



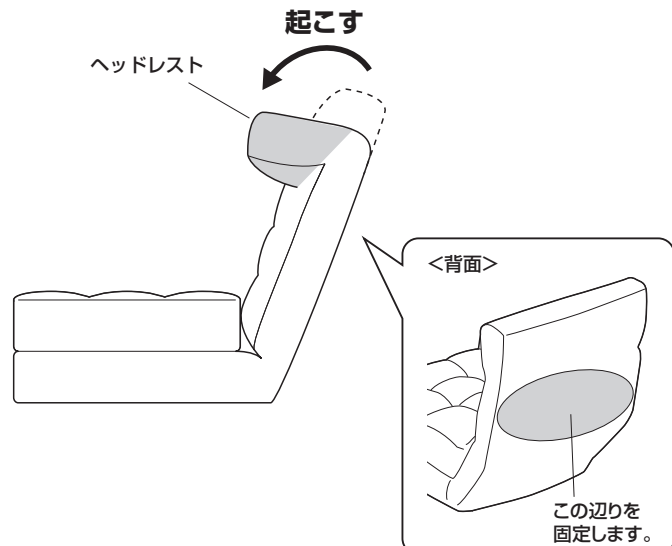
手順 3

● 14段階で角度を調節することができます。

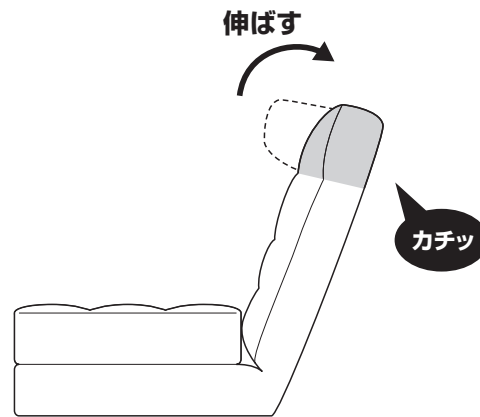


ヘッドレストの調節方法

手順 1

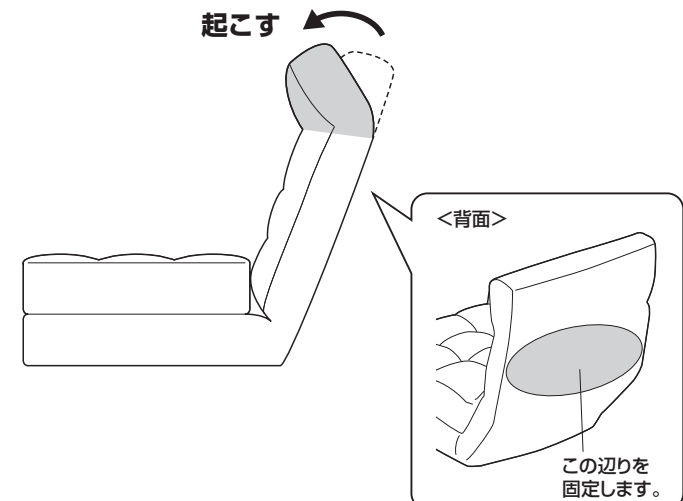


手順 2

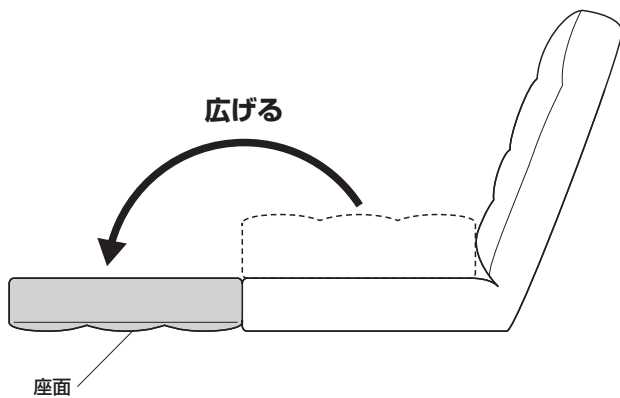


手順 3

● 14段階で角度を調節することができます。



座面の広げ方



チェアの品質表示

構造部材:スチール
張り材:布張り(ポリエステル)
クッション材:ウレタンフォーム

< 取扱いの上での注意 >

- 直射日光の当たる場所や高温、湿気及び乾燥の著しい場所を避けてください。また滑りやすい床面では使用しないでください。
 - 用途以外で使用しないでください。
 - 座面の上に登らないでください。転倒の原因になります。
 - 著しい汚れを落とす場合は、薄めた中性洗剤を使用してください。
 - 座面に勢いよく座らないでください。勢いよく座ると、座面に体重の3~4倍の荷重がかかり、チェアが破壊される恐れがあります。
 - 同時に2人以上で腰掛けないでください。
- ※以上の注意に従ってご使用いただかない場合、大きな事故につながる危険がありますので、必ず守ってください。