


この度は、弊社製品をお買求めいただきましてありがとうございました。
安全のため、下記の取扱方法を守ってお使いください。

**取扱説明書は大切に
保管してください。**

この製品を第三者に貸し出すときは、この説明書も共に貸し出し、よく読んでから使用するようご指導ください。

完成図



チェアの品質表示

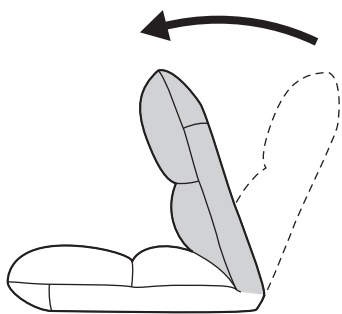
構造部材：座部・背もたれ部/スチール、ウレタンフォーム
張り材：布張り（ポリエステル）
クッション材：ウレタンフォーム

⚠ 使用上の注意 ⚠

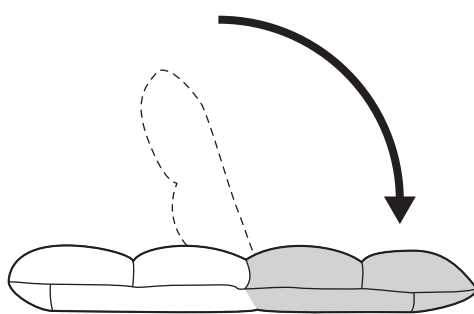
- 直射日光の当たる場所や高温、湿気及び乾燥の著しい場所を避けてください。
 - 滑りやすい床面で使用しないでください。
 - 用途以外で使用しないでください。
 - 背もたれの上に登らないでください。転倒の原因になります。
 - 著しい汚れを落とす場合は、薄めた中性洗剤を使用してください。
 - 同時に2人以上で腰掛けしないでください。
 - 座面に勢いよく座らないでください。勢いよく座ると、座面に体重の3~4倍の荷重がかかり、本製品が破壊される恐れがあります。
- ※以上の注意に従ってご使用いただかない場合、大きな事故につながる危険がありますので、必ず守ってください。

背もたれの調節方法

※背もたれの角度は6段階で調節可能です。

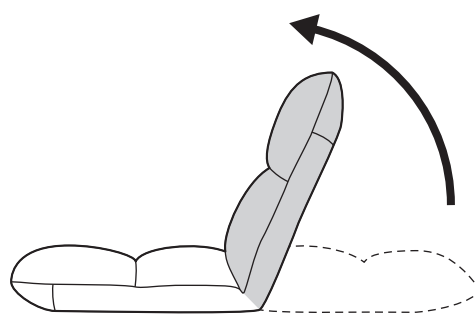


①前に最後まで起こします。



カチッ

②カチッと音がするまで後ろに倒します。



③少しずつ前に起こし、任意の角度で止めます。