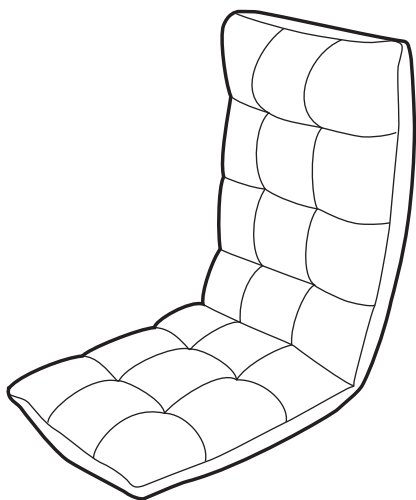


この度は、弊社製品をお買求めいただきましてありがとうございました。  
安全のため、下記の取扱方法を守ってお使い下さい。

**取扱説明書は大切に  
保管してください。**

この製品を第三者に貸し出すときは、この説明書も共に貸し出し、よく読んでから使用するようご指導ください。



## チェアの品質表示

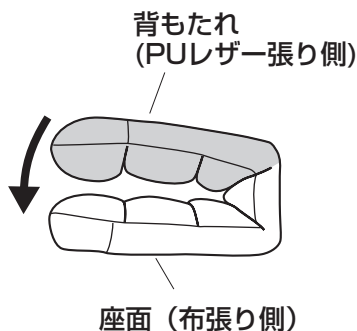
構造部材：座部・背もたれ部/スチール、ウレタンフォーム  
張り材：本革・メッシュ クッション材：ウレタンフォーム

### ▲ 使用上の注意 ▲

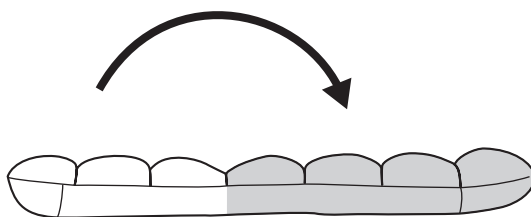
- 直射日光の当たる場所や高温、湿気及び乾燥の著しい場所を避けてください。
  - 用途以外で使用しないでください。
  - 可動部に手足などを挟まないように注意してください。
  - 著しい汚れを落とす場合は、薄めた中性洗剤を使用してください。
  - 座面に勢いよく座らないでください。勢いよく座ると、座面に体重の3~4倍の荷重がかかり、椅子が破壊される恐れがあります。
  - 同時に2人以上で腰掛けしないでください。
- ※以上の注意に従ってご使用いただかない場合、大きな事故につながる危険がありますので、必ず守ってください。

## 使用方法

(1)背もたれを最後まで押し込み  
ロックを解除します。

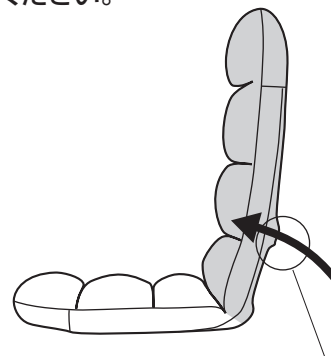


(2)背もたれを倒して水平にします。



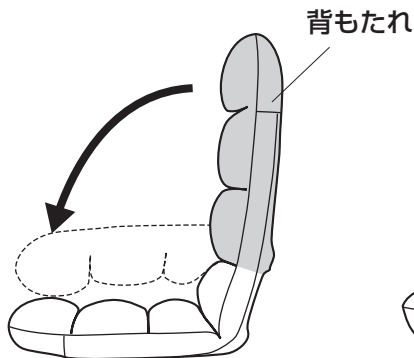
(3)背もたれの下部を持って任意の位置まで起こします。

※先端を持って起こすと折れ曲がります。  
途中で折れ曲がった時は(1)からやり直してください。

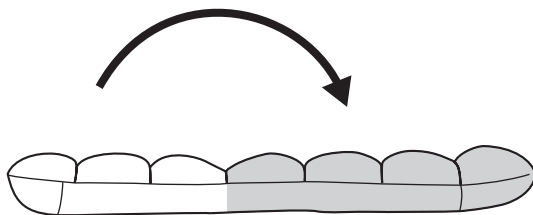


## 角度調節方法

(1)背もたれを最後まで押し込み  
ロックを解除します。



(2)背もたれを倒して水平にします。



(3)背もたれの下部を持って任意の位置まで起こします。

※先端を持って起こすと折れ曲がります。  
途中で折れ曲がった時は(1)からやり直してください。

