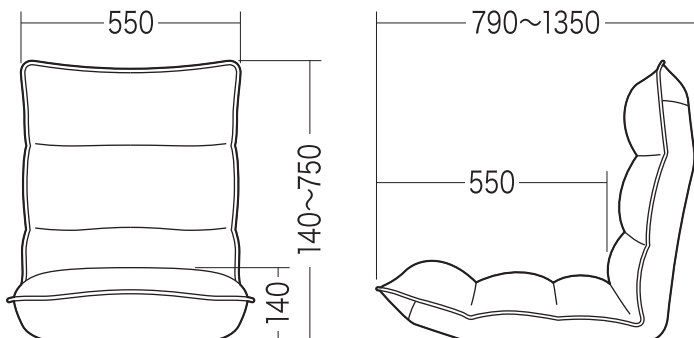


この度は、弊社製品をお買求めいただきましてありがとうございました。
安全のため、下記の取扱方法を守ってお使い下さい。



完成図



チェアの品質表示

外形寸法：幅550mm×奥行き790～1350mm×
高さ140～750mm(座面高さ140mm)
構造部材：座部・背もたれ部/スチール、ウレタンフォーム
張り材：PULゼー
クッション材：低反発ウレタンフォーム

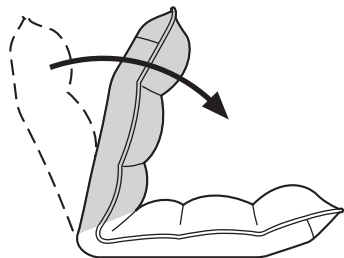
⚠ 使用上の注意 ⚠

- 直射日光の当たる場所や高温、湿気及び乾燥の著しい場所を避けてください。
- 用途以外で使用しないでください。
- 可動部に手足などを挟まないように注意してください。
- 著しい汚れを落とす場合は、薄めた中性洗剤を使用してください。
- 背もたれに勢いよくもたれないでください。背もたれに通常の3～4倍の荷重がかかり、イスが破壊される恐れがあります。

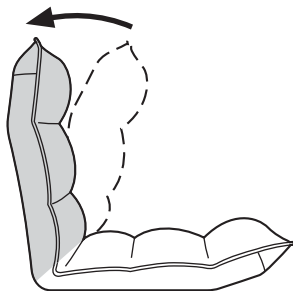
各部の調節方法

<背もたれの角度調節方法>

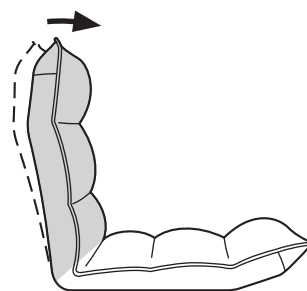
※背もたれの角度は42段階で調節可能です。



①背もたれを前に最後まで倒します。



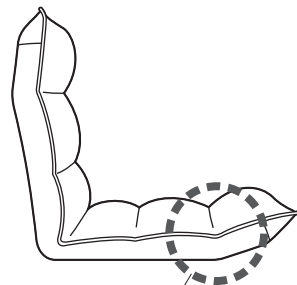
②背もたれをちょうど良い角度になるまで倒します。



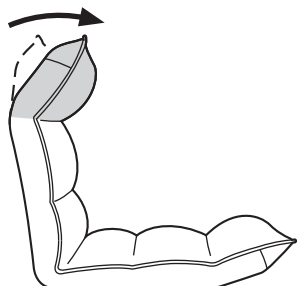
③背もたれを少しだけ前に倒すとその角度で固定されます。

<ヘッドレストと座部の角度調節方法>

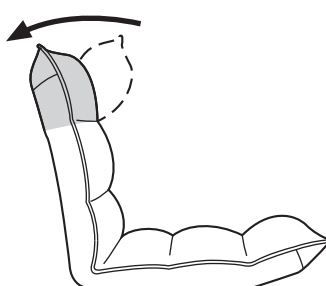
※ヘッドレストと座部の角度は14段階で調節可能です。



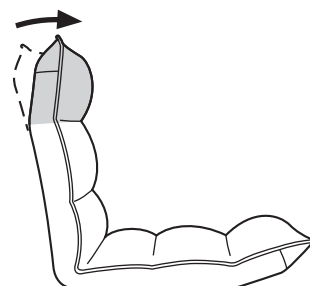
右記はヘッドレストの角度調節の説明ですが、座部も同様に角度調節できます。



①ヘッドレストを前に最後まで倒します。



②ヘッドレストを後ろにカチッと音がするまで倒します。



③ヘッドレストを少しずつ前に倒し、任意の位置でとめます。

取扱説明書は大切に保管してください。

この製品を第三者に貸し出すときは、この説明書も共に貸し出し、よく読んでから使用するようご指導ください。

製品に関するお問い合わせ | 製品の品質管理には細心の注意をはらっていますが、万一、不都合な点や製品に関するお問い合わせなどございましたら、お買求めの販売店又は右記までお気軽にご相談下さい。

BE/BD/TTDaC

サンワサプライ株式会社

サンワダイレクト / 〒700-0825 岡山県岡山市北区田町1-10-1
TEL.086-223-5680 FAX.086-235-2381