

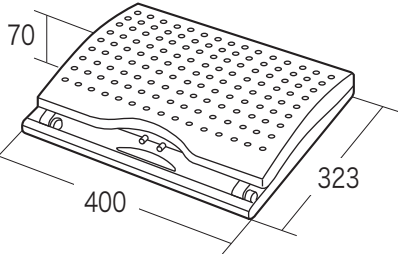
この度は、弊社製品をお買求めいただきましてありがとうございました。  
安全のため、下記の取扱方法を守ってお使い下さい。

**組立説明書は組立て後も  
大切に保管してください。**

この製品を第三者に貸し出すときは、この説明書も共に  
貸し出し、よく読んでから使用するようご指導ください。

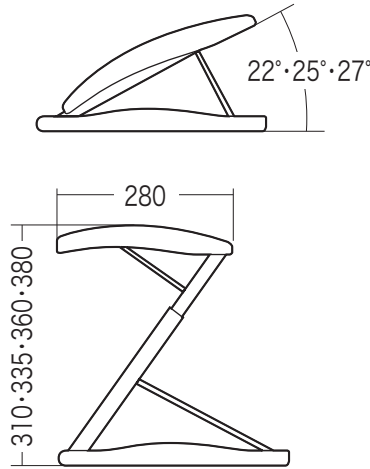
## 寸法図

【折りたたみ時】



耐荷重 50kg

【使用時・横から見た図】



## ⚠ 使用上の注意 ⚠

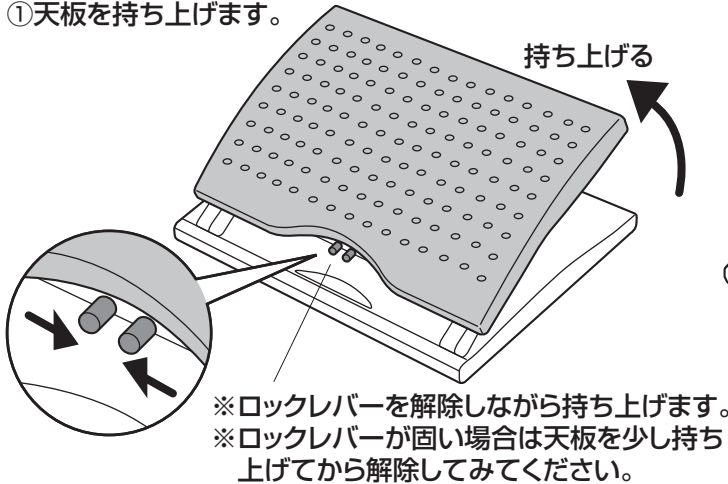
- 直射日光の当たる場所や高温、湿気及び乾燥の著しい場所を避けてください。
  - 滑りやすい床面で使用しないでください。
  - 用途以外で使用しないでください。
  - 耐荷重以上の荷重をかけないでください。
  - 勢いよく足を乗せないでください。
  - 製品の上に腰掛けたり、乗らないでください。
  - 分解、改造、修理をしないでください。
  - 部品を外したり、部品が外れたままで使用しないでください。
  - 無理に動かさないでください。
- ※以上の注意に従ってご使用いただかない場合、大きな事故につながる危険がありますので、必ず守ってください。

## 使用方法

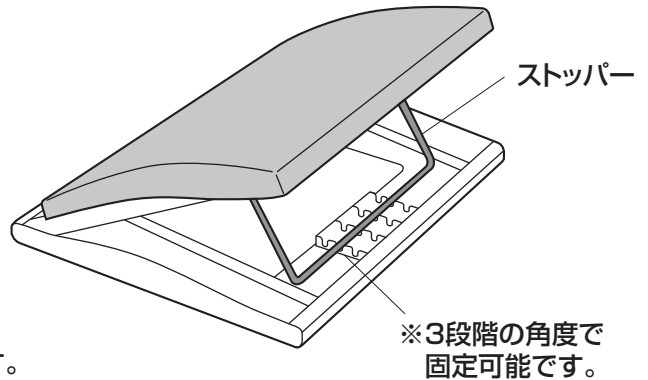
⚠ 可動部に手や指をはさまないように充分ご注意ください。

### ●フットレストとして使用する場合

①天板を持ち上げます。



②背面のストッパーを底面の溝に差し込みます。

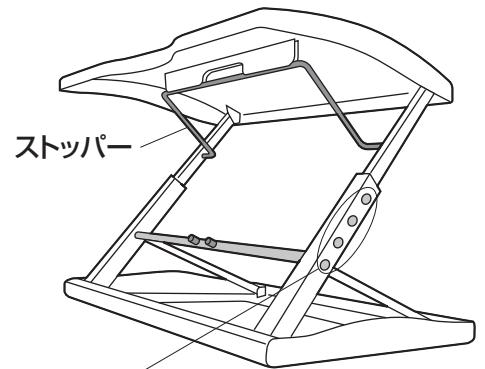
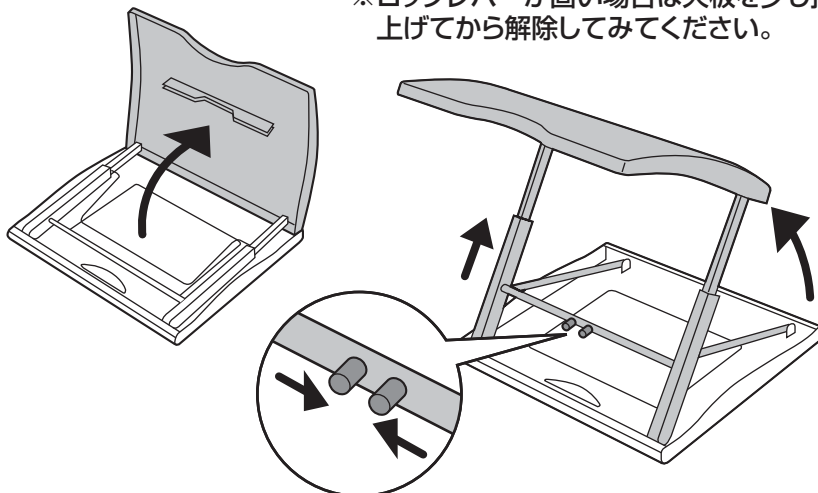


### ●オットマンとして使用する場合

①天板を開きます。

②ロックレバーを解除しながら持ち上げます。  
※ロックレバーが固い場合は天板を少し持ち上げてから解除してみてください。

③高さを決めて、天板裏面にストッパーを差し込みます。



※穴にピンが差し込まれるようにロックレバーから手を放してロックしてください。  
※4段階の高さで固定可能です。

製品に関するお問い合わせ  
製品の品質管理には細心の注意をはらっていますが、万一、不都合な点や製品に関するお問い合わせなどございましたら、お買求めの販売店又は右記までお気軽にご相談下さい。

12/06/JMDaNo

**サンワサプライ株式会社**

岡山サブライセンター / 〒700-0825 岡山県岡山市北区田町1-10-1  
TEL.086-223-3311 FAX.086-223-5123