



この度は、弊社製品をお買求めいただきましてありがとうございました。
このホワイトボードは組立式になっておりますので、下記の要領で組み立ててください。
パッキングケースの中には、下記の部品が入っています。

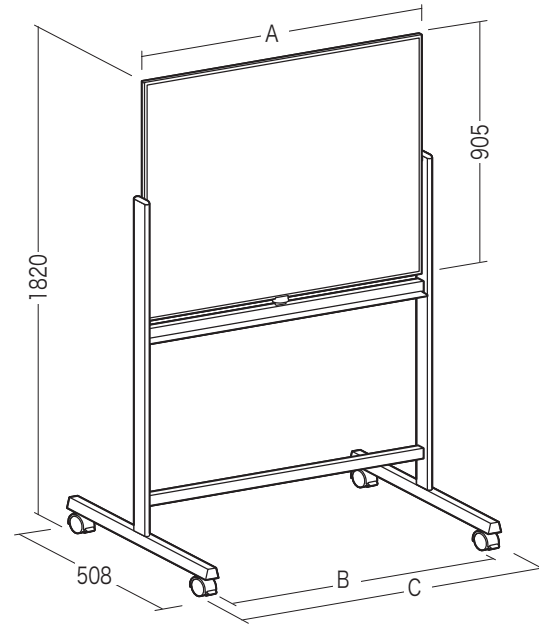
**組立説明書は組立て後も
大切に保管してください。**

この製品を第三者に貸し出すときは、この説明書も共に
貸し出し、よく読んでから使用するようご指導ください。

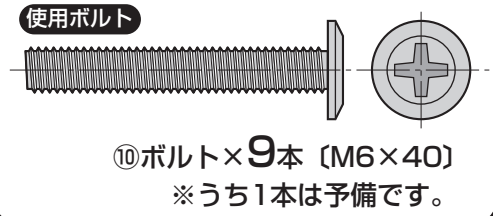
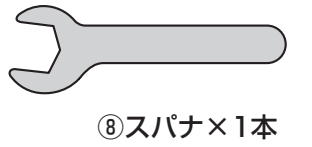
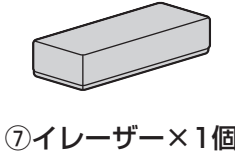
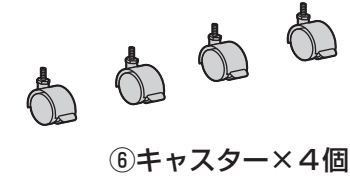
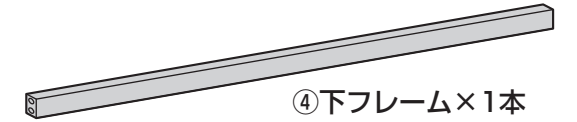
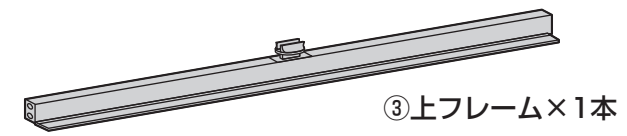
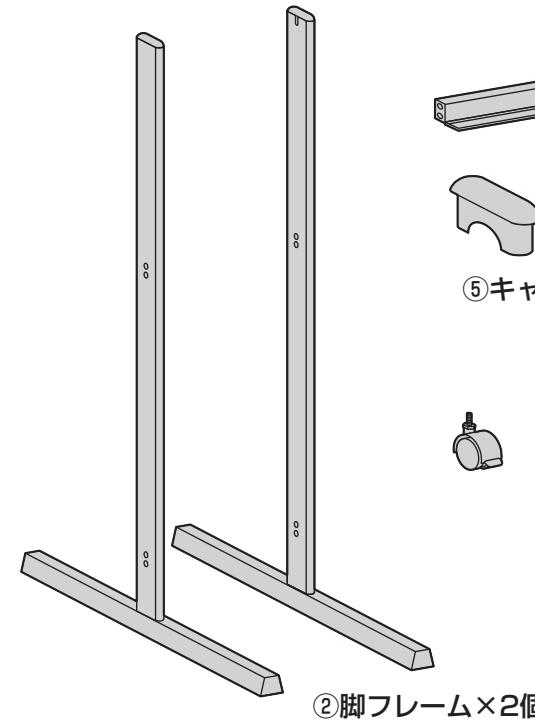
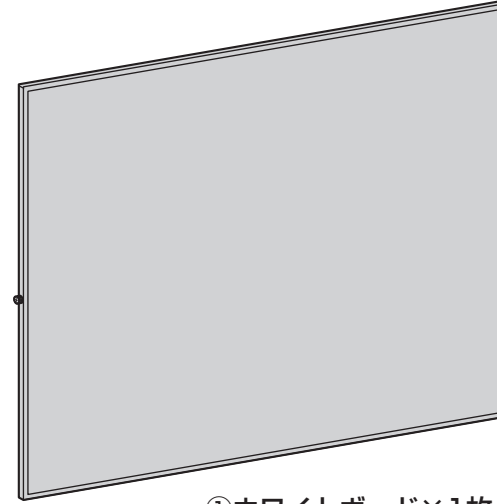
★用意していただくもの・・・
手袋 (組み立て時のケガ等を防ぐために必ず着用してください)

完成図

	A	B	C
100-WB001	1200	1215	1275
100-WB002	1500	1515	1575
100-WB003	1800	1815	1875

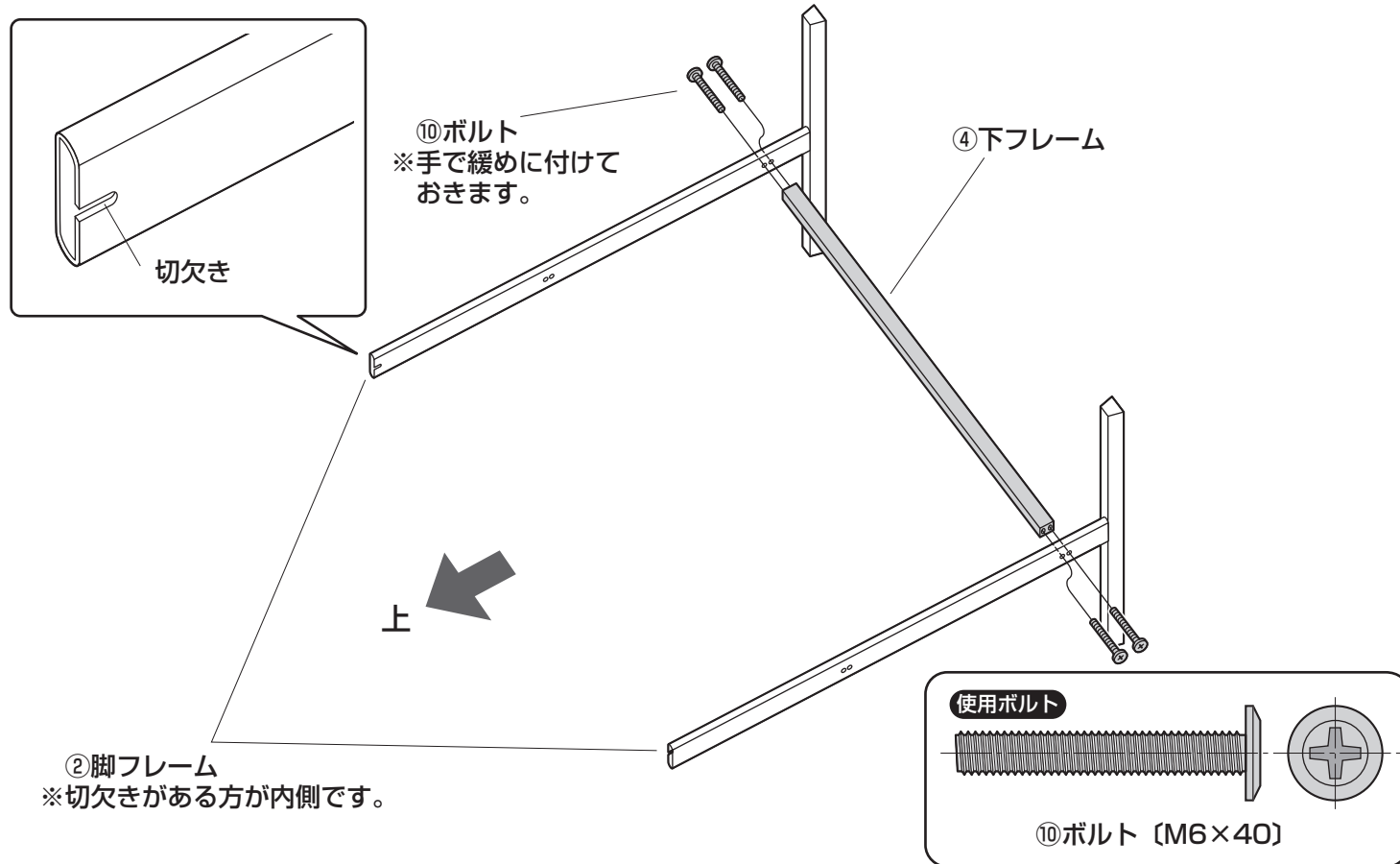


組立て部品

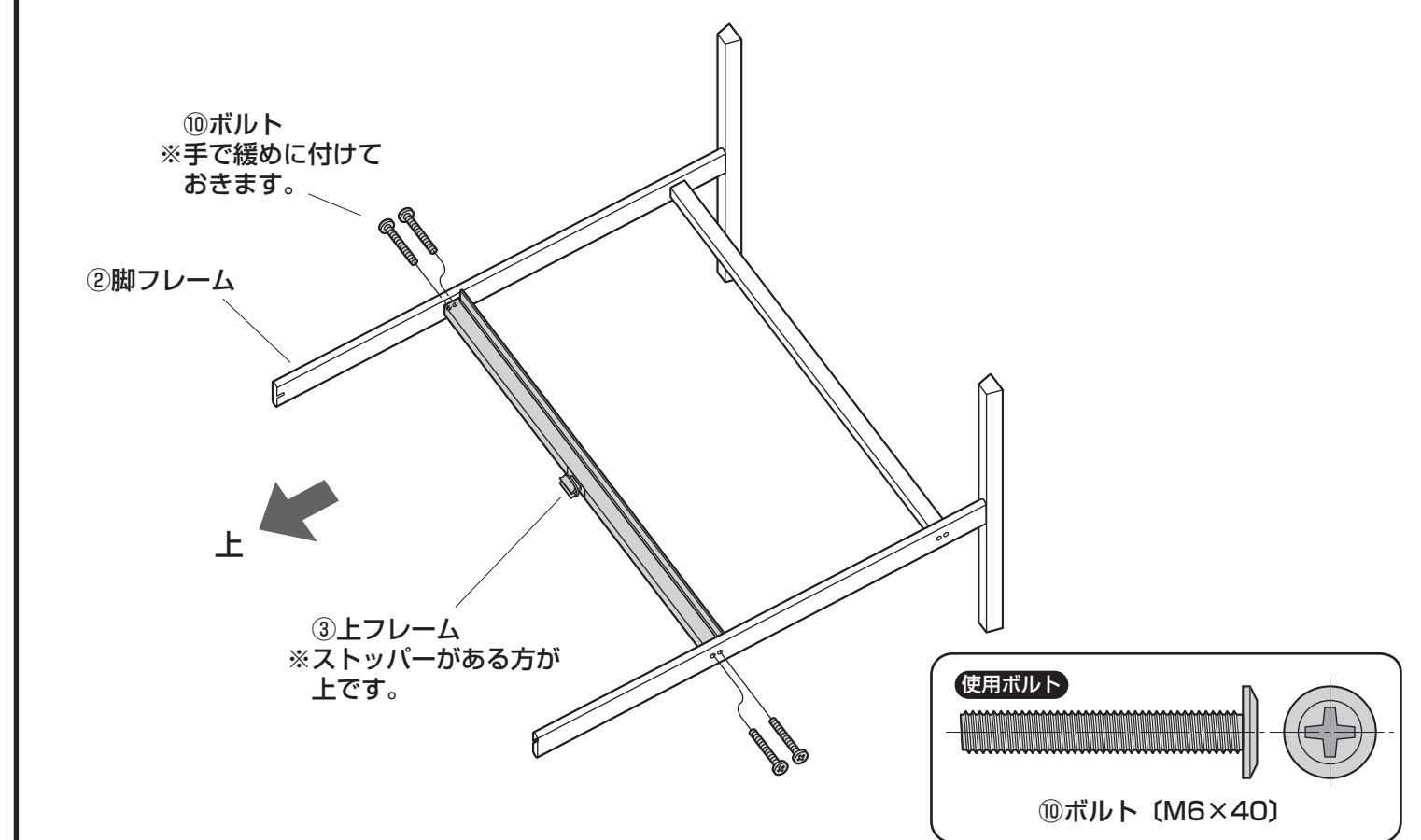


※部品の欠品や破損があった場合は、品番 (100-WB001など) と
上記の部品番号 (①~⑩) と部品名 (ホワイトボードなど) をお知らせください。

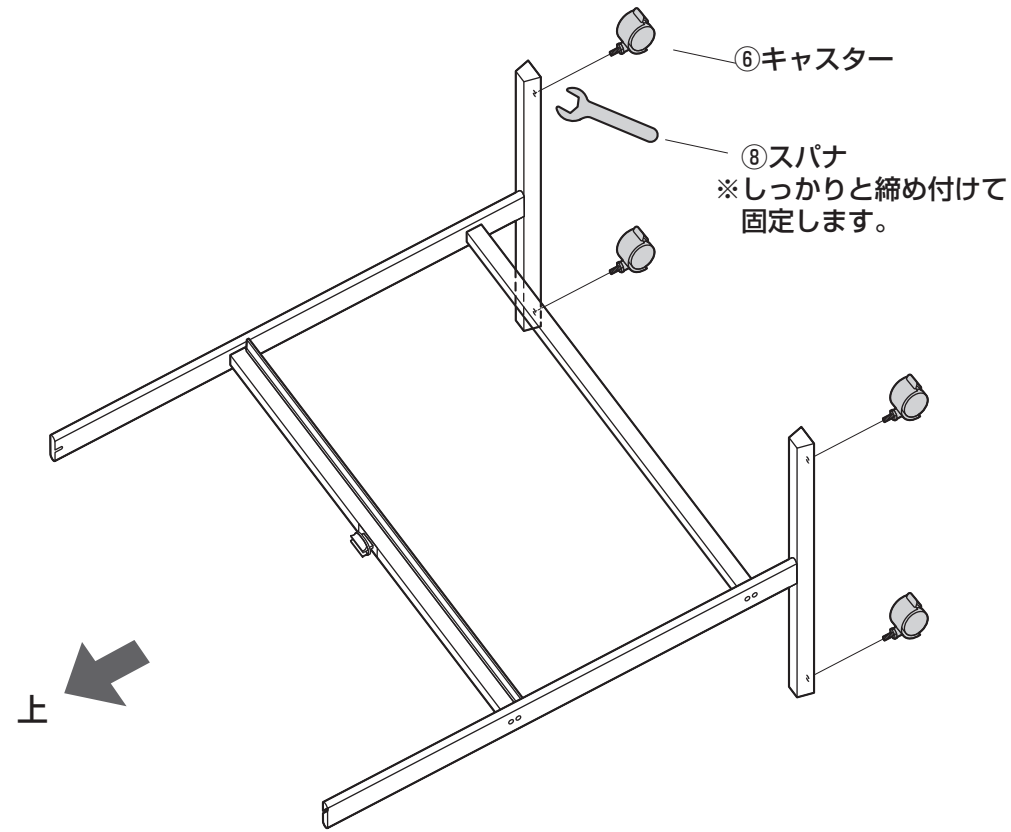
1 脚フレームに下フレームを取付けます。



2 脚フレームに上フレームを取付けます。

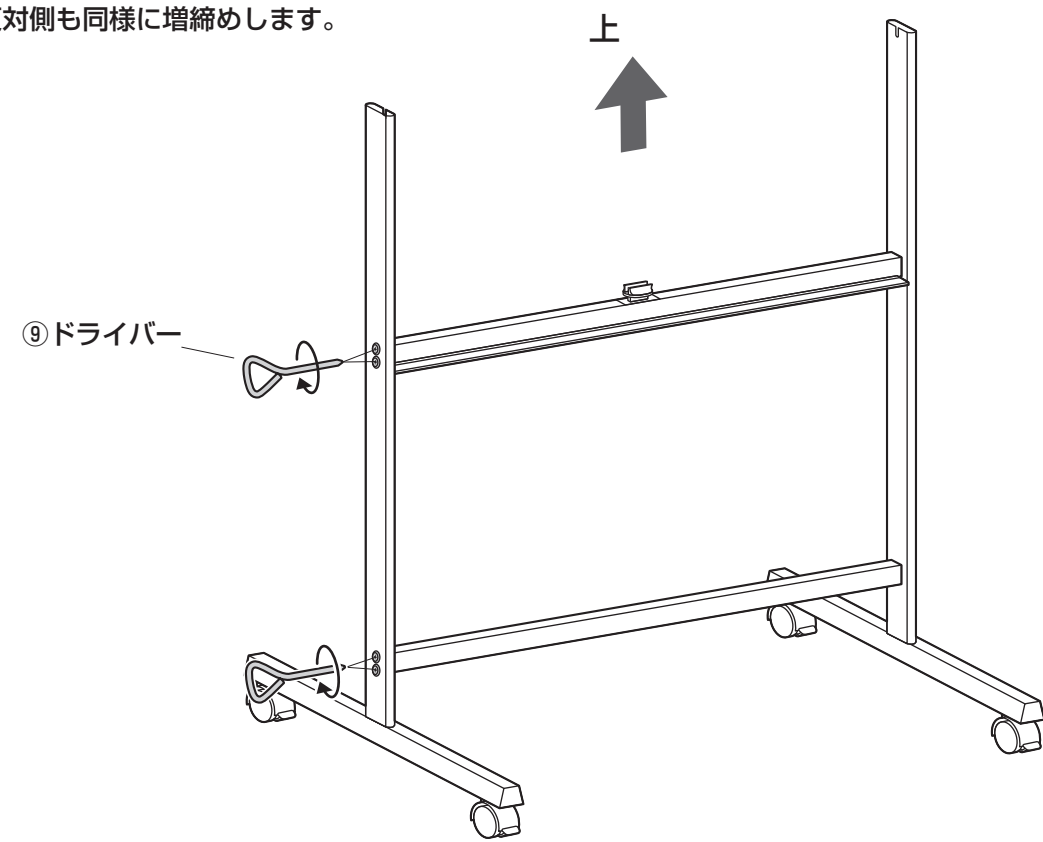


3 脚フレームにキャスターを取付けます。



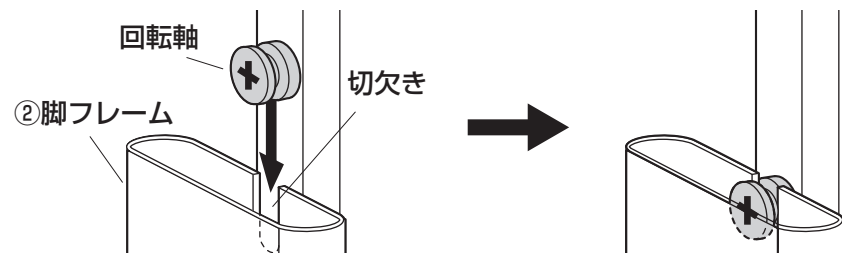
4 全体を起こし、ボルトを増締めします。

※反対側も同様に増締めします。

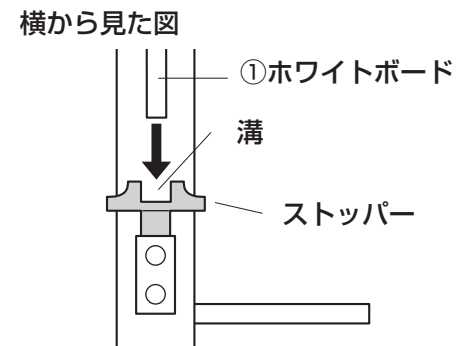


5 脚フレームにホワイトボードを取付けます。

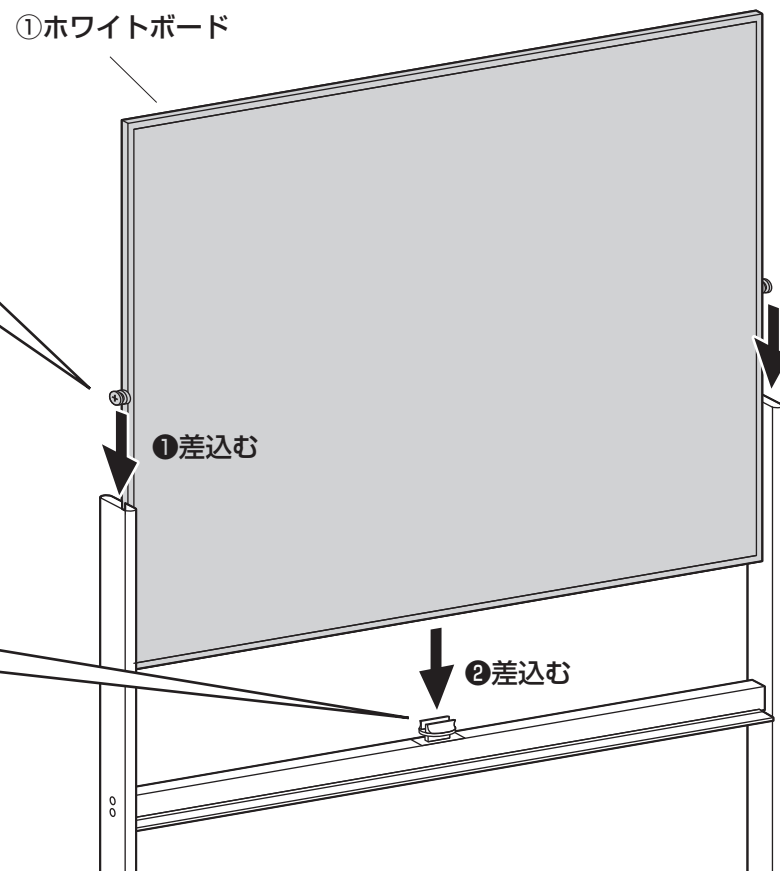
①脚フレームの切欠きにホワイトボードの回転軸を差込みます。



②ストッパーの溝に、ホワイトボードを差込みます。




▲注意▲
ストッパーとホワイトボードの間で手を挟まないようご注意ください。



▲注意▲ この作業は大人2人以上で行ってください。

6 脚フレームにキャップを取付けて完成です。

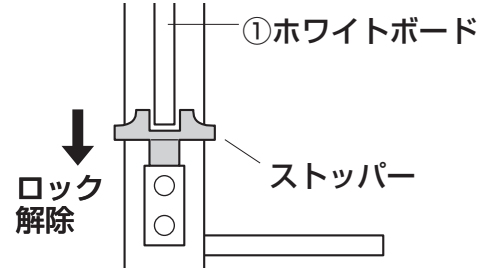


使用方法

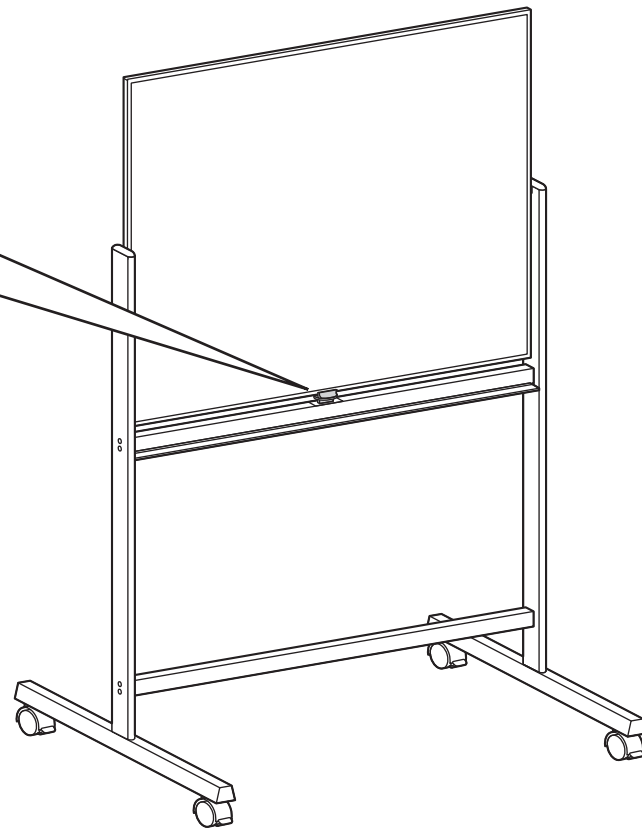
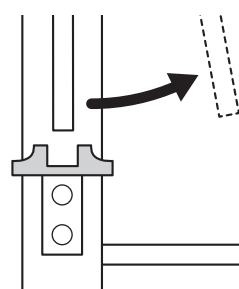
ホワイトボードを裏返し、両面使用することができます。

① ストッパーを下げ、ロックを解除します。

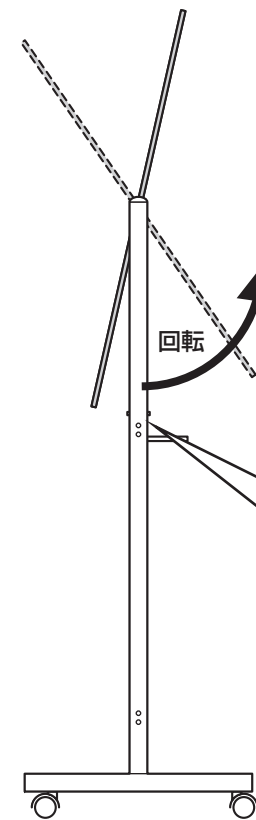
① ストッパーを下げます。



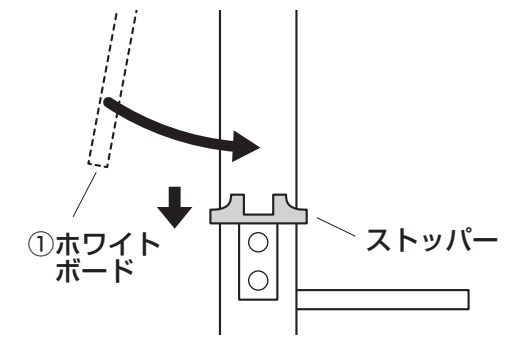
② ストッパーのロックが解除され、ホワイトボードを回転させることができます。



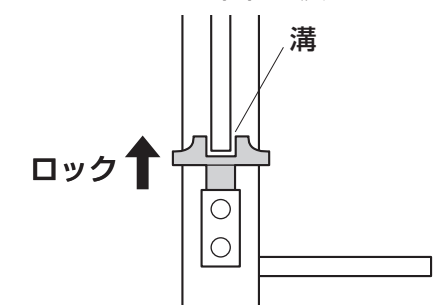
② ホワイトボードを矢印の方向に回転させ、ストッパーでロックします。



① ストッパーを下げます。



② ストッパーの溝にホワイトボードを合わせてストッパーをもとの位置に戻します。



安全にお使い頂くために。(必ずお守りください)

下記項目の内容をよく理解して頂いた上で本製品を安全に正しくご使用ください。
下記項目を無視して誤った扱いをすると、人への危害、財産への損害等の可能性があります。

警告 製品が転倒して人が死亡または重傷を負う可能性があります。

- ホワイトボードに寄りかかると、ホワイトボードが転倒してケガをする恐れがあります。
- 傾斜している場所や不安定な場所で使用しないでください。ホワイトボードが転倒してケガをする恐れがあります。
- 風の強い場所に設置しないでください。ホワイトボードが転倒してケガをする恐れがあります。
- 指定された部品以外を使用しないでください。製品が破損したり、思わぬ事故の原因になります。
- はめ込む部分は確実ににはめ込んでください。不十分ですと、使用中に製品が破損したり転倒してケガをする恐れがあります。
- ネジ類がゆるんだまま使用しないでください。製品が破損したり、転倒してケガをする恐れがあります。
- 製品の分解、改造や部品を外したり、外れたまま使用しないでください。製品が破損したり、思わぬ事故の原因になります。
- 硬質の床や畳などの上で使用するときはカーペットを敷くなどしてご使用ください。直に置くと床や畳を傷つける場合があります。
- 画鋲、ピン、ボールペンなどを使用すると、傷がついて修復不可能になりますので、絶対に使用しないでください。
- 油性マーカーやペイントマーカーは消せません。ご使用の際には、ホワイトボード用マーカー以外は使用しないでください。
- セロハンテープや接着剤などは跡が残るため、使用しないでください。

注意 製品の変色や変形の原因となります。

- この製品は室内または屋内用です。屋外や水のかかる場所などでは使用しないでください。サビや変色を引き起こす原因になります。
- 直射日光またはストーブの熱、クーラーの風が直接当たる場所や、高温、湿気及び乾燥の著しい場所での使用は避けてください。変色や変形(ソリや割れ)の原因になります。
- この製品は水平が保たれていないと、ぐらつきや歪みが生じ、製品の変形の原因となります。

■お手入れの仕方

- 日常のお手入れは、水につけた布をよく絞って拭いてください。その後乾いた柔らかい布で水分を残さないように拭き取ってください。
※ベンジン・シンナー・石油・酸・みがき粉・たわし・熱湯などをご使用になるとホワイトボードを傷めますので、使用しないでください。
- 汚れが著しい場合は、ホワイトボード用クリーナーをご使用ください。

寸法・部材

外形寸法: 100-WB001/幅1275mm×奥行508mm×高さ1820mm
100-WB002/幅1575mm×奥行508mm×高さ1820mm
100-WB003/幅1875mm×奥行508mm×高さ1820mm

構造部材: ホワイトボード部/スチール、発泡スチロール
フレーム/スチール
枠部/アルミ
表面加工: 脚部/エポキシ樹脂粉体塗装

製品に関するお問い合わせ
BH/AE/MODaSz

製品の品質管理には細心の注意をはらっていますが、万一、不都合な点や製品に関するお問い合わせなどございましたら、お買求めの販売店又は右記までお気軽にご相談下さい。

サンワサプライ株式会社

サンワダイレクト / 〒700-0825 岡山県岡山市北区田町1-10-1
TEL.086-223-5680 FAX.086-235-2381