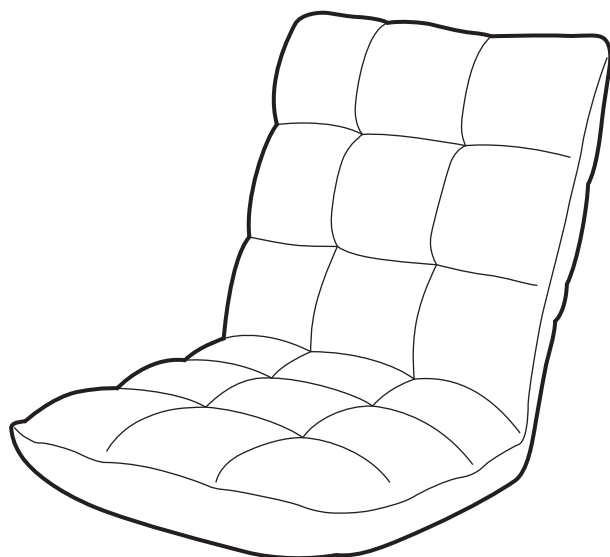


この度は、弊社製品をお買求めいただきましてありがとうございました。安全のため、下記の取扱方法を守ってお使い下さい。

取扱説明書は大切に保管してください。

この製品を第三者に貸し出すときは、この説明書も共に貸し出し、よく読んでから使用するようご指導ください。



チェアの品質表示

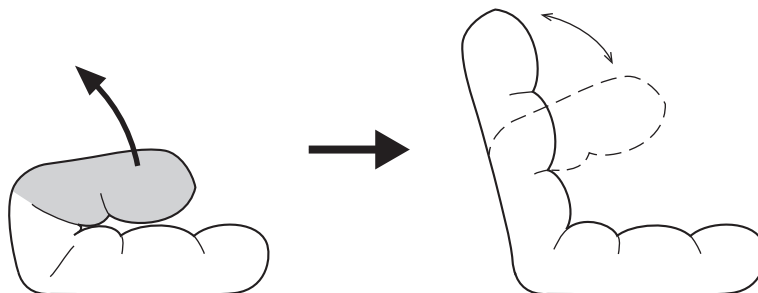
構造部材：座部・背もたれ部/スチール、ウレタンフォーム
張り材：マイクロファイバー クッション材：ウレタンフォーム

▲ 使用上の注意 ▲

- 直射日光の当たる場所や高温、湿気及び乾燥の著しい場所を避けてください。
 - 用途以外で使用しないでください。
 - 座面の上に登らないでください。転倒の原因になります。
 - 可動部に手足などを挟まないように注意してください。
 - 著しい汚れを落とす場合は、薄めた中性洗剤を使用してください。
 - 座面に勢いよく座らないでください。勢いよく座ると、座面に体重の3~4倍の荷重がかかり、椅子が破壊される恐れがあります。
 - 同時に2人以上で腰掛けしないでください。
- ※以上の注意に従ってご使用いただかない場合、大きな事故につながる危険がありますので、必ず守ってください。

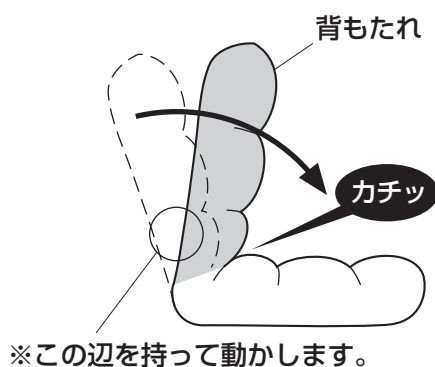
使用方法

背もたれを起こしてから使用します。
※背もたれの上部はロック機能が無く自由に動きます。



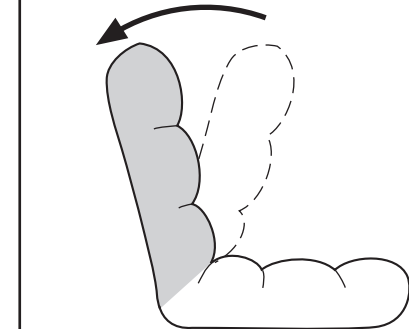
背もたれの調節方法

背もたれは42段階で角度を調節することができます。

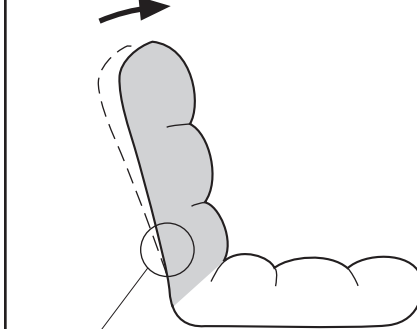


※この辺を持って動かします。

①背もたれを前にカチッと音がするまで倒します。



②背もたれをちょうど良い角度になるまで倒します。



※この辺を持って動かします。

③背もたれを少しだけ前に倒すとその角度で固定されます。