

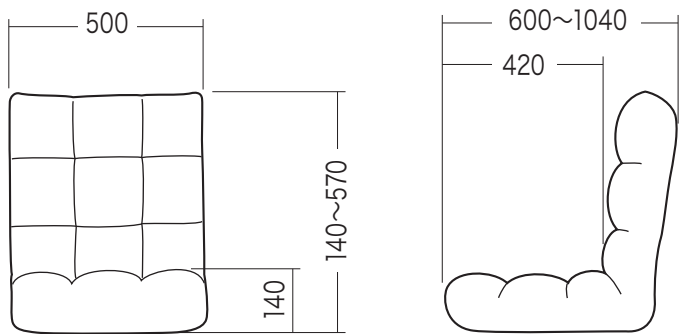


この度は、弊社製品をお買求めいただきましてありがとうございました。安全のため、下記の取扱方法を守ってお使い下さい。

**取扱説明書は大切に保管してください。**

この製品を第三者に貸し出すときは、この説明書も共に貸し出し、よく読んでから使用するようご指導ください。

**寸法図**



**チェアの品質表示**

外形寸法：幅500mm×奥行き 600~1040mm×高さ140~570mm  
(座面高さ140mm)

構造部材：座部・背もたれ部/スチール、ウレタンフォーム

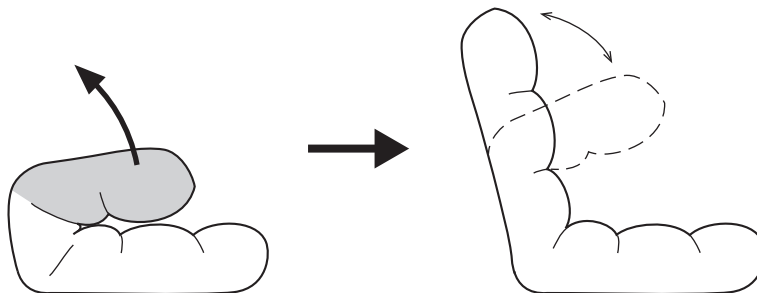
張り材：マイクロファイバー クッション材：ウレタンフォーム

**▲ 使用上の注意 ▲**

- 直射日光の当たる場所や高温、湿気及び乾燥の著しい場所を避けてください。
  - 用途以外で使用しないでください。
  - 座面の上に登らないでください。転倒の原因になります。
  - 可動部に手足などを挟まないように注意してください。
  - 著しい汚れを落とす場合は、薄めた中性洗剤を使用してください。
  - 座面に勢いよく座らないでください。勢いよく座ると、座面に体重の3~4倍の荷重がかかり、椅子が破壊される恐れがあります。
  - 同時に2人以上で腰掛けしないでください。
- ※以上の注意に従ってご使用いただかない場合、大きな事故につながる危険がありますので、必ず守ってください。

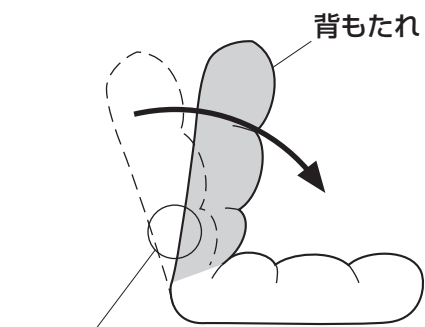
**使用方法**

背もたれを起こしてから使用します。  
※背もたれの上部はロック機能が無く自由に動きます。



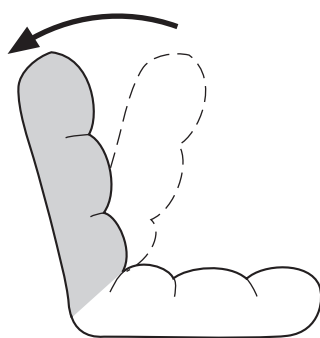
**背もたれの調節方法**

背もたれは42段階で角度を調節することができます。

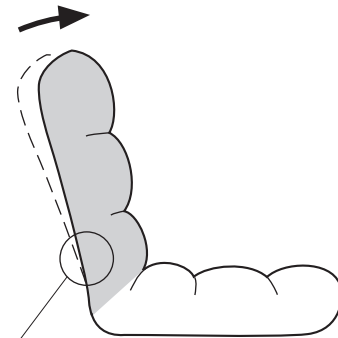


※この辺を持って動かします。

①背もたれを前に最後まで倒します。



②背もたれをちょうど良い角度になるまで倒します。



※この辺を持って動かします。

③背もたれを少しだけ前に倒すとその角度で固定されます。

製品に関するお問い合わせ  
製品の品質管理には細心の注意をはらっていますが、万一、不都合な点や製品に関するお問い合わせなどございましたら、お買求めの販売店又は右記までお気軽にご相談下さい。

CA/AC/KTDaC

**サンワサプライ株式会社**

サンワダイレクト / 〒700-0825 岡山県岡山市北区田町1-10-1  
TEL.086-223-5680 FAX.086-235-2381