

# 折り畳みチェア用台車 (100-SNC037CART) 組立説明書

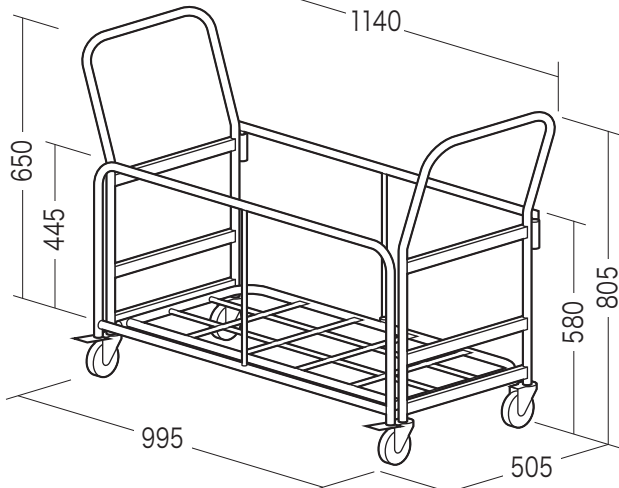


この度は、弊社製品をお買求めいただきましてありがとうございました。  
この台車は組立式になっておりますので、下記の要領で組み立ててください。  
パッキングケースの中には、下記の部品が入っています。

★用意していただくもの……

手袋 (組立て時のケガ等を防ぐために必ず着用してください)

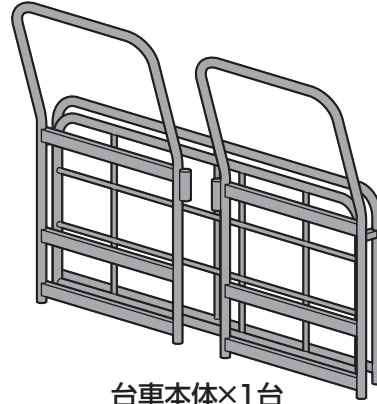
## 完成図



耐荷重: 100kg

有効内寸法: W960×D490×H445

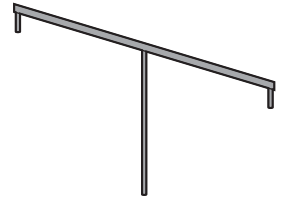
## 内容物



台車本体×1台



スパナ×1個



バックフレーム×1個



キャスター  
(ストッパー付き)×2個

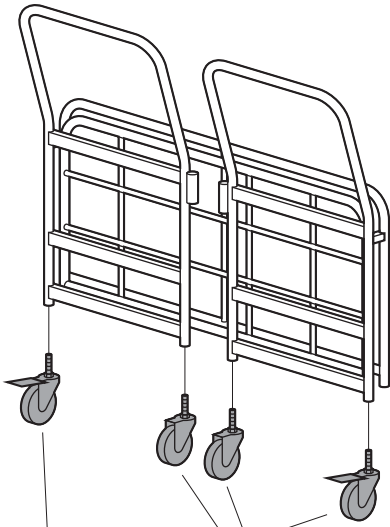


キャスター  
(ストッパーなし)×2個

材質: スチール

## 組み立て方法

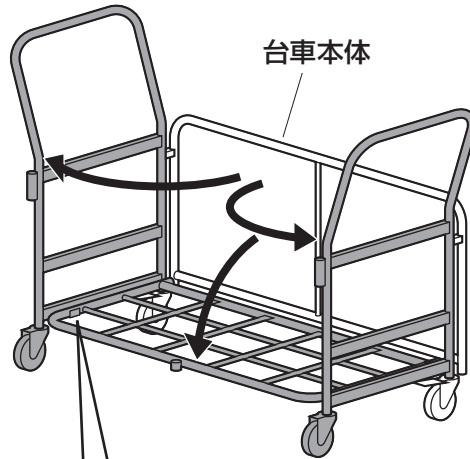
① 台車本体にキャスターを取付けます。



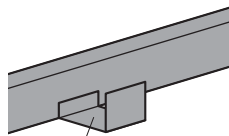
キャスター  
(ストッパー付き)

キャスター  
(ストッパーなし)

② 台車本体を開きます。

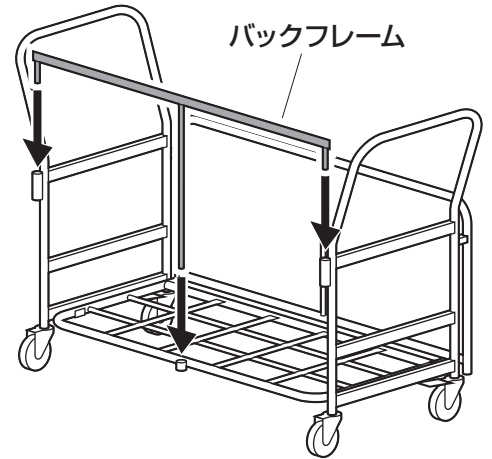


台車本体



サイドフレームの内側に  
底面を乗せます。

③ バックフレームを差し込んで完成です。



バックフレーム

### ▲ 使用上の注意 ▲

- 直射日光の当たる場所や高温、湿気及び乾燥の著しい場所を避けてください。
  - 滑りやすい床面で使用しないでください。
  - 用途以外で使用しないでください。
  - 本製品の上に登らないでください。転倒の原因になります。
  - 可動部に手足などを挟まないように注意してください。
  - 著しい汚れを落とす場合は、薄めた中性洗剤を使用してください。
  - パーツ類が1つでも紛失、破損、消耗した場合は、純正部品による修理が完了するまで使用しないでください。
- ※ 以上の注意に従ってご使用いただかない場合、大きな事故につながる危険がありますので、必ず守ってください。

製品に関するお問い合わせ  
製品の品質管理には細心の注意をはらっていますが、万一、不都合な点や製品に関するお問い合わせなどございましたら、お買求めの販売店又は右記までお気軽にご相談下さい。  
BE/AH/TDaC

サンワサプライ株式会社

サンワダイレクト / 〒700-0825 岡山県岡山市北区田町1-10-1  
TEL.086-223-5680 FAX.086-235-2381