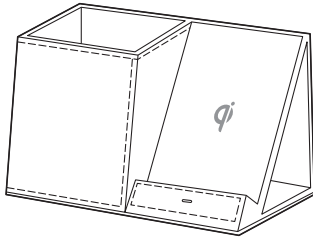


Qi内蔵机上小物入れ 取扱説明書



この度は、Qi内蔵机上小物入れ「100-MRPS001BK」(以下本製品)をお買い上げいただき誠にありがとうございます。この取扱説明書では、本製品の使用方法や安全にお取扱いいただくための注意事項を記載しています。ご使用前によくご覧ください。読み終わったあともこの取扱説明書は大切に保管してください。

最初にご確認ください

お使いになる前に、セット内容がすべて揃っているかご確認ください。
万一、足りないものがありましたら、お買い求めの販売店にご連絡ください。

セット内容

- ①小物入れ1台 ③取扱説明書・保証書(本書).....1部
- ②USB Type-Cケーブル1本

※欠品や破損があった場合は、品番(100-MRPS001BK)と上記の番号(①～③)と名称(USB Type-Cケーブルなど)をお知らせください。

デザイン及び仕様については改良のため予告なしに変更することがあります。
本書に記載の社名及び製品名は各社の商標又は登録商標です。

サンワサプライ株式会社

目次

1. はじめに
2. 安全にご使用いただくためのご注意(必ずお守りください)
3. 保証規定・保証書
4. 対応機器
5. 各部の名称とはたらき
6. 仕様
7. 本体の準備
8. 充電する
9. 「故障かな…」と思ったら
10. 充電中の留意事項

1.はじめに

※本製品をご使用になる前に必ずこの取扱説明書をよくお読みください。

- 本書の内容を許可なく転載することは禁じられています。
- 本書の内容についてのご質問やお気づきの点がございましたら、お買い求めの販売店または弊社までご連絡ください。

2.安全にお使いいただくためのご注意 (必ずお守りください)

この取扱説明書の表示では、製品を安全に正しくお使いいただき、あなたや他の人々への危害や財産への損害を未然に防止するために、様々な表示をしています。その表示と意味は次のようになっています。内容をよく理解してから、本文をお読みください。

	警告	内容を無視して誤った使い方をすると、人が死亡または重傷を負う可能性がある内容を示しています。
	注意	内容を無視して誤った使い方をすると、人が傷害を負う可能性または財産に損害が発生する可能性がある内容を示しています。
	禁止	行ってはいけない「禁止」行為の内容を示しています。
	指示	「指示」に従って実行しなければならない内容を示しています。

警告



水にぬらさない。

風呂場、台所、海岸、水辺、屋外では使用しないでください。また加湿器を過度に効かせた部屋や、雨・雪・水がかかる場所での使用は特にご注意ください。火災・感電などの原因になる恐れがあります。



分解・修理・改造は絶対にしない。

火災や感電、またはけがをする恐れがあります。修理や改造、分解に起因する物的損害について、弊社は一切責任を負いません。また、修理や改造、分解に起因する故障に対する修理は保証期間内であっても有料になります。修理は販売店または弊社営業所にご依頼ください。



異常時はUSB充電器をコンセントから抜いてください。

煙が出た場合、変な臭いや音がする場合、水や異物が内部に入った場合、本製品を落下させた場合はすぐにUSB充電器をコンセントから抜いてください。そのまま使用すると火災・感電などの原因になる恐れがあります。



濡れた手でケーブルを抜き差ししない。

感電の原因になる恐れがあります。



傷んだケーブルは使用しない。

ケーブルを傷つけたり、加工したり、ねじったり、束ねたりしないでください。また重いものをのせたり、本体の下敷きにならないようにしてください。芯線が露出したり断線した場合は、必ず新品のケーブルに交換してください。そのまま使用すると火災・感電などの原因になる恐れがあります。



ケーブルを引っ張らない。

コードが傷つき、火災・感電の原因となる場合があります。引き抜く場合にはコネクタ部分を持って行ってください。



USB充電器は目に見える位置で、手が届きやすいコンセントに差し込む。

万一の際、すぐにUSB充電器を引き抜けるようにしてください。

警告

! USBコネクタに液体や異物が付着しないようにしてください。

火災の原因になる恐れがあります。
定期的にゴミやホコリを取除いてください。

! USBコネクタは根元まで確実に差し込んでください。

差し込みが不十分のまま使用すると、ホコリやゴミなどの堆積による火災の原因となる恐れがあります。

! 誤った方法で設置・使用しない。

- 本製品をさかさまにしたり、風通しの悪い場所で使用したりしないでください。
- 通気性の悪い場所に押し込まないでください。

! 本製品の上にものを置かない。

本製品の上に液体が入った容器、および小さな貴金属やプラスチック、木片などを置かないでください。水や異物の混入は火災・感電の原因になるほか、接触面の外装が破損する恐れがあります。

! 本製品と充電する機器の間に金属片をはさまない。

本製品と充電する機器との間にクリップや硬貨などの金属片をはさまないでください。金属片が発熱しやけどをおこしたり本体が変形する恐れがあります。

! 本製品の上に規格準拠機器以外のものを置かない。

本製品の上に、規格準拠機器以外のものを置かないでください。火災・感電の原因になるほか、故障の原因となります。

! 湿気やホコリの多い場所へ置かない。

加湿器のそばや調理台の近く、その他ホコリの多い場所に設置しないでください。回路がショートして火災・感電の原因となる恐れがあります。

! ゆるみのあるコンセントは使用しない。

USB充電器を差し込んだ時、ゆるみがあるコンセントは使用しないでください。火災・感電の原因となる恐れがあります。

! 自動車内では使用しない。

自動車盗難防止システム(イモビライザー)その他制御機器が誤作動する場合があります。本製品が変形・変色したり火災の原因となることがあります。

! 心臓用ペースメーカーをお使いの方は、本製品のご使用にあたって医師とよく相談してください。

本製品の動作がペースメーカーに影響を与える恐れがあります。

! 本製品の落下時、破損時は必ず販売店に点検を依頼してください。

そのまま使用すると、火災・感電の原因となる恐れがあります。

注意

! 不安定な場所に置かない。

ぐらついた台の上や傾いた場所などに置かないでください。落ちたり倒れたりしてけがの原因になる恐れがあります。

! 直射日光が当たる場所や、異常に温度が高くなるところへ置かない。

機器表面や部品が劣化するほか、火災の原因になります。直射日光の当たるところ、ストーブの近くでは特にご注意ください。

! 薬物を使用しない。

ベンジン、シンナー、合成洗剤などで外装を拭かないでください。また接点復活剤を使用しないでください。外装が劣化するほか、部品が溶解する恐れがあります。

! 磁気に弱いものを近づけない。

磁気カードや磁気記録メディア、精密機器など磁気の影響を受けるものは本製品に近づけないでください。記録が消えたり壊れることがあります。

! お手入れの際や長期間使用しない時は、USB充電器をコンセントから抜いてください。

安全のため、長期間使用しない時は、USB充電器をコンセントから抜いてください。

! 小さなお子様の手が届かないように本製品を設置してください。

! 雷が鳴り出したら使用しないでください。

感電の原因になる恐れがあります。

3.保証規定・保証書

- 保証期間内に正常な使用状態でご使用の場合に限り品質を保証しております。万一保証期間内で故障がありました場合は、弊社所定の方法で無償修理いたしますので、保証書を製品に添えてお買い上げの販売店までお持ちください。
- 次のような場合は保証期間内でも有償修理になります。
 - (1)保証書をご提示いただけない場合。
 - (2)所定の項目をご記入いただけない場合、あるいは字句を書き換えられた場合。
 - (3)故障の原因が取扱上の不注意による場合。
 - (4)故障の原因がお客様による輸送・移動中の衝撃による場合。
 - (5)天変地異、ならびに公害や異常電圧その他の外部要因による故障及び損傷の場合。
 - (6)譲渡や中古販売、オークション、転売などでご購入された場合。
- お客様ご自身による改造または修理があったと判断された場合は、保証期間内での修理もお受けいたしかねます。
- 本製品の故障、またはその使用によって生じた直接、間接の損害については弊社はその責を負わないものとします。
- 本製品を使用中に発生したデータやプログラムの消失、または破損についての補償はいたしかねます。
- 本製品は医療機器、原子力設備や機器、航空宇宙機器、輸送設備や機器などの人命に関わる設備や機器、及び高度な信頼性を必要とする設備や機器やシステムなどへの組み込みや使用は意図されておりません。これらの用途に本製品を使用され、人身事故、社会的障害などが生じて弊社はいかなる責任も負いかねます。
- 修理ご依頼品を郵送、またはご持参される場合の諸費用は、お客様のご負担となります。
- 保証書は再発行いたしませんので、大切に保管してください。
- 保証書は日本国内においてのみ有効です。

保証書

サンワサプライ株式会社

品番	100-MRP5001BK	シリアルナンバー	
お客様	お名前		
	ご住所	TEL	
販売店	販売店名・住所		TEL
	担当者名		
保証期間	6ヶ月	お買い上げ年月日	年 月 日

4. 対応機器

- ワイヤレス充電規格「Qi」準拠機器

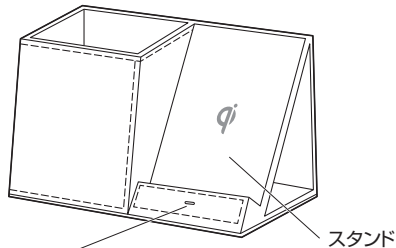


このマークの付いた機器で相互に使えます。

※「Qi (チー)」はWireless Power Consortiumの登録商標です。

5. 各部の名称とはたらき

<正面>

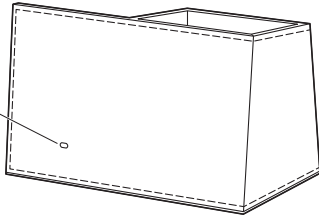


充電表示ランプ

色	状況
青点灯	スタンバイ
青点滅	エラー
緑点灯	充電中

<背面>

入力ポート
USB Type-C端子



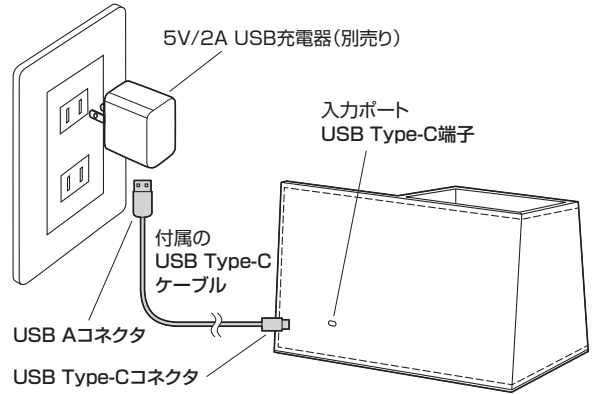
6. 仕様

規格	Qi (チー)
入力	DC5V 2A / DC9V 1.8A
送電電力	10W(MAX)
サイズ	W175×D104×H112mm
重量	約256g
対応機種	ワイヤレス充電規格「Qi(チー)」1.2準拠機器
付属品	USB Type-Cケーブル(約1.2m)、取扱説明書・保証書(本書)

7. 本体の準備

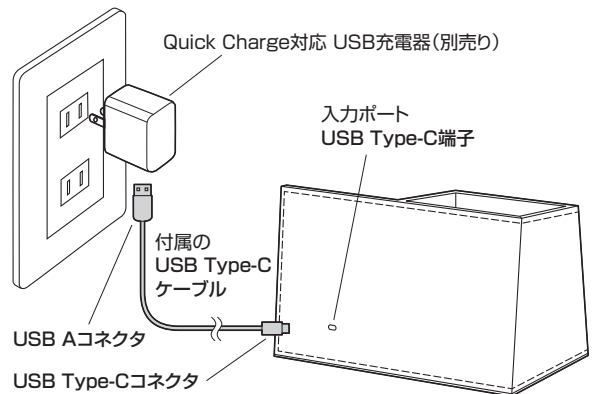
付属のUSB Type-CケーブルのAコネクタをUSB充電器(別売り)に接続し、USB充電器を家庭用コンセントに接続します。次に、本体背面のUSB Type-C端子に付属のUSB Type-CケーブルのUSB Type-Cコネクタを接続します。電源に接続されると、本体前面の充電表示ランプが青色に点灯し、スタンバイ状態となります。

5W充電モードで使用する場合



5V/2A以上の出力に対応したUSB充電器に接続してください。最大5Wまでのワイヤレス充電でお使いいただけます。

7.5W・10W急速ワイヤレス充電モードで使用する場合



Quick Charge2.0またはQuick Charge3.0に対応したUSB充電器に接続することで、最大10Wの急速ワイヤレス充電で使うことができます。

※急速ワイヤレス充電を使用する場合は、設置するスマートフォンが5W以上のワイヤレス充電に対応している必要があります。

スマートフォンが5Wまでの対応の場合は、最大5Wまでの充電となります。

※全ての機種での充電・急速充電を保証するものではありません。

警告

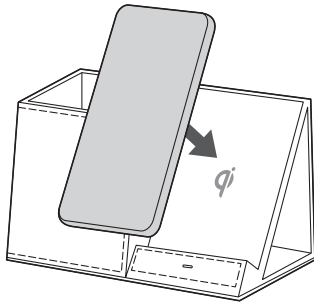


自動車内では使用しない。

自動車盗難防止システム(イモビライザー)その他制御機器が誤作動する場合があります。本製品が変形・変色したり火災の原因となることがあります。

8. 充電する

- 1 本体の Qi マークの上に、充電する「Qi (チー)」に準拠した機器を置きます。



- 2 機器を置くと、充電表示ランプが緑色に点灯し、充電を開始します。充電表示ランプが青色に点滅する場合は、機器の位置を調整し、充電表示ランプが緑色に点灯する位置に置いてください。

機能が正常に働かない恐れがある状況

下記の状況では正常に充電できない場合があります。

- ・ 充電機器が満充電の場合。
- ・ 本製品と充電機器の間に異物がある場合。
- ・ 充電により、充電機器の温度が高温になっている場合。
- ・ 充電機器の充電面を正面にして設置した場合。
- ・ 充電機器と本製品の充電エリアがずれて設置された場合。
- ・ 近くにテレビ塔、発電所、ガソリンスタンド、放送局、大型ディスプレイ、空港など強い電波やノイズの発生する場所で使用した場合。
- ・ 充電機器がアルミ箔などの金属の貼られたカードに接している場合。
- ・ 充電機器が金属製のスマートフォンカバーなどで覆われている場合。
- ・ 近くで電波式ワイヤレスリモコンを使用している時。

上記以外で充電が正常に行われなかったり、LED表示灯が点滅したままの場合は、本製品の異常の可能性があります。その際はお買い求めの販売店、または弊社までご連絡ください。

故障やデータ破損を防止するために

- ・ 充電エリアに、クレジットカードなどの磁気カードや磁気記録メディアなどは絶対に近づけないでください。磁気の影響によりデータが消える恐れがあります。
- ・ 腕時計などの精密機器は絶対に近づけないでください。故障する恐れがあります。

警告



本製品の上に規格準拠機器以外のものを置かない。

本製品の上に、規格準拠機器以外のものを置かないでください。火災・感電の原因になるほか、故障の原因となります。



心臓用ペースメーカーをお使いの方は、本製品のご使用にあたって医師とよく相談してください。

本製品の動作がペースメーカーに影響を与える恐れがあります。

9. 「故障かな…」と思ったら

Q. 充電ができない。

1. USB充電器と本体およびケーブルの接続を確認してください。
2. 充電する機器が「Qi」規格準拠品か確認してください。
3. 充電する機器の本体に置く位置を調整してみてください。
4. 充電する機器が満充電ではないことを確認してください。

10. 充電中の注意事項

- ・ 充電中は、本製品と充電機器が温かくなりますが、異常ではありません。充電中に高温になった場合は、充電機器側の保護機能により充電が停止することがあります。その場合は充電機器の温度が十分に下がってから再度充電を行ってください。
- ・ 磁気を帯びたものを近づけないでください。強い磁気を近づけると誤動作の原因になります。
- ・ バイブレーション機能のある充電機器はバイブレーション機能をOFFにして設置してください。充電機器が振動により、本製品から脱落する恐れがあります。
- ・ 一度に複数の充電機器を充電することはできません。

本取扱説明書の内容は、予告なしに変更になる場合があります。

サンワサプライ株式会社

ver.1.0

サンワダイレクト / 〒700-0825 岡山県岡山市北区田町1-10-1 TEL.086-223-5680 FAX.086-235-2381
BJJ/AB/RKDaC