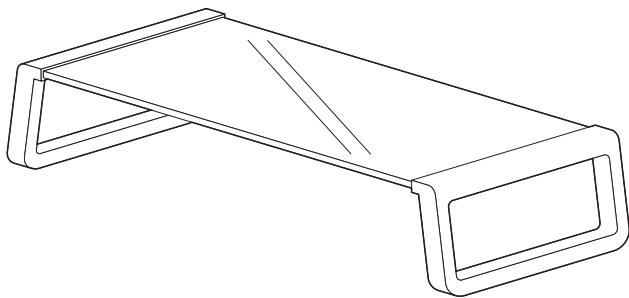


この度は、弊社製品をお買求めいただきましてありがとうございました。
本製品は組立式になっておりますので、下記の要領で組立ててください。
パッキングケースの中には、下記の部品が入っています。

**組立説明書は組立て後も
大切に保管してください。**

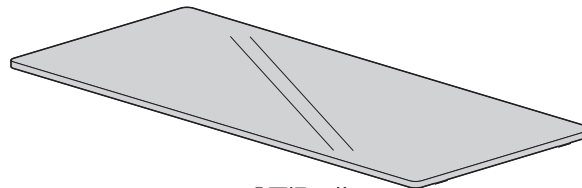
この製品を第三者に貸し出すときは、この説明書も共に貸し出し、よく読んでから使用するようご指導ください。

完成図

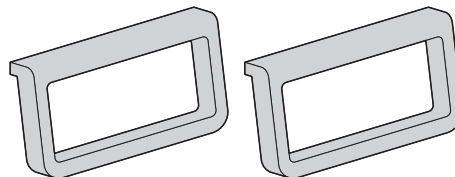


組立部品

※部品の欠品や破損があった場合は、品番(100-MR210BKなど)と下記の部品番号(①~②)と部品名(天板など)をお知らせください。



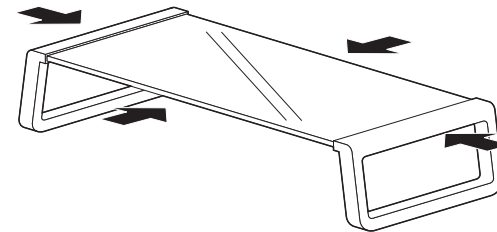
①天板×1枚



②フレーム×2個

注意

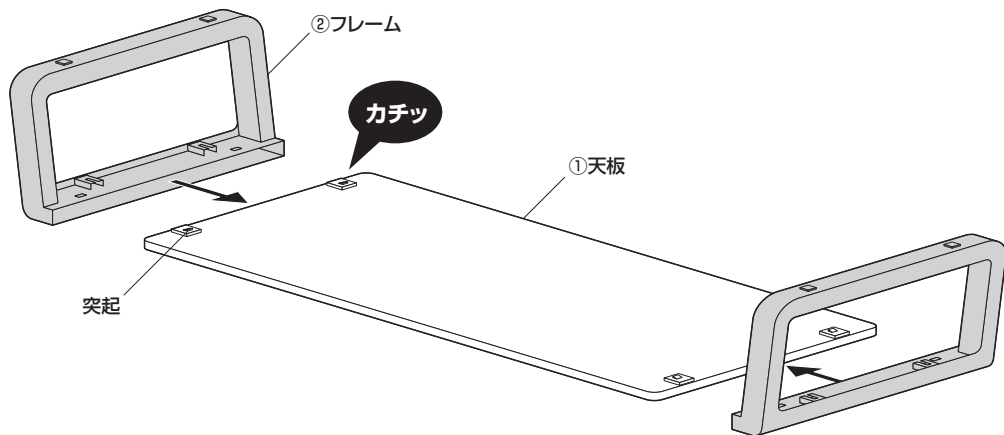
※強化ガラスは端面からの衝撃に弱い性質があります。
取扱いには十分お気をつけください。



<組立てに必要な人数>
大人1人以上

<用意していただくもの>
・手袋(ケガ等を防ぐために着用をおすすめします)

手順 1



手順 2

