iPad・タブレットホルダー(100-MR082シリーズ)取扱説明書

この度は、弊社製品をお買求めいただきましてありがとうございました。
このiPad・タブレットホルダーは下記の要領でお取り扱いください。

組立説明書は組立て後も大切に保管してください。

この製品を第三者に貸し出すときは、この説明書も共に貸し出し、よく読んでから使用するようご指導ください。

寸法図

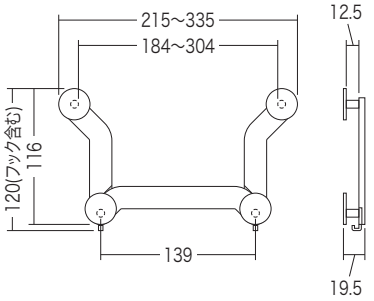

耐荷重 1kg

本製品の設置方法

①本製品でiPad･タブレットをはさみ、サイズを合わせます。
※縦向き、横向きのどちらの向きで機器を取付けるか決めてはさんでください。

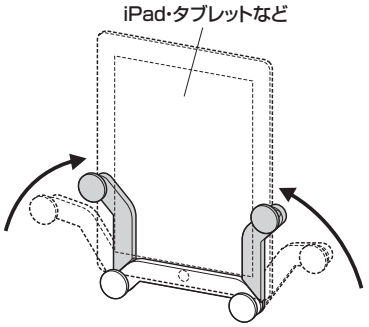

②冷蔵庫の扉などに貼り付けます。

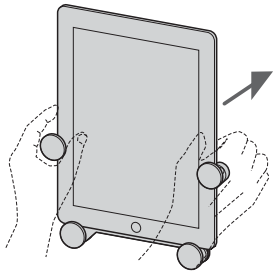

③貼り付け後、ホルダーの幅を微調整します。

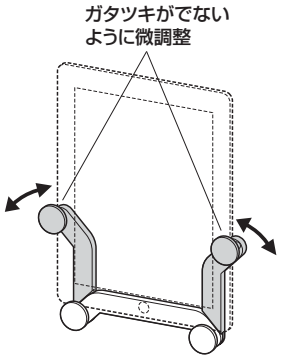

iPad･タブレットの取付け方法

iPad･タブレットを上から差し込みます。

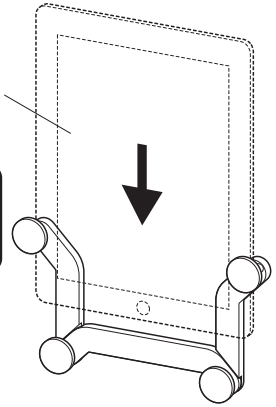

⚠ 注意 ⚠
※iPad･タブレットを両手で持ち、ゆっくり差し込んでください。

⚠ 使用上の注意

●iPad･タブレットを乗せたままホルダーを移動させないでください。また、強い力を加えないでください。

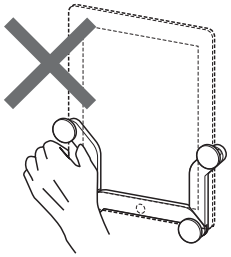

●iPad･タブレットはゆっくり乗せてください。

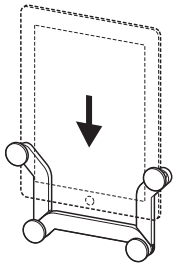

●曲面や凸凹面など、マグネットの貼り付きが弱い場所では使用しないでください。
また、本製品のマグネットにメモなどを挟まないでください。

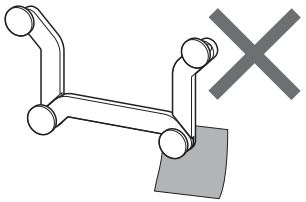

●必ずホルダーを水平の状態にして使用してください。

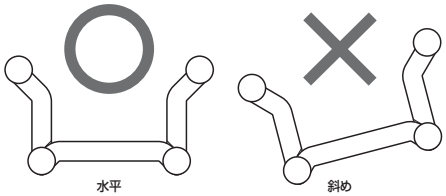

●本製品に内蔵しているマグネットはiPad･タブレットのメモリー、動作等には影響は及ぼしませんが、万が一に備えてデータのバックアップを取って頂くことをお勧め致します。
●本製品の故障、またはその使用によって生じた事故や直接･間接の損害については弊社はその責を負わないものとします。あらかじめご了承ください。
●本製品使用中に発生したデータやプログラムの損傷、消失、その他のトラブルについては一切の保証を負いかねます。あらかじめご了承ください。
●対応機器以外の物を本製品に取り付けないでください。
●不安定な場所への設置はしないでください。
●不安定な場所で使用しないでください。
●振動のある場所への設置はしないでください。
●振動のある場所で使用しないでください。
●本製品に衝撃を与えないでください。衝撃によって本製品および機器が落下する恐れがあります。
●冷蔵庫などに貼り付けた際の、扉の開閉は本製品および機器が落下しないようにゆっくりと行ってください。
●本製品に機器を乗せたまま貼り付け位置を変えないでください。機器が落下する恐れがあります。
●本製品の貼り付け位置を変える場合は本製品を貼り付け面から外して行ってください。貼り付けている冷蔵庫などの表面を傷つける恐れがあります。
●電子レンジへの設置はしないでください。
●用途以外には使用しないでください。
●本製品を分解･修理･加工･改造はしないでください。
●本製品に強い振動や衝撃･無理な力を与えないでください。
●本製品のお手入れをする場合には、ベンジンやシンナーなどの揮発性有機溶剤が含まれているものは使用しないでください。
●本製品にフロッピーディスクや磁気カードなどの磁気記録媒体を近づけないでください。データが損傷、消失する恐れがあります。
●子供が使用する場合には、保護者が取扱方法を教えてください。また、使用中においても、指示通りに使用しているか確認してください。
●乳幼児の手の届かない場所に保管してください。
●本製品は屋外では使用しないでください。

製品に関するお問い合わせ
13/05/TTDaC

製品の品質管理には細心の注意をはらっていますが、万一、不都合な点や製品に関するお問い合わせなどございましたら、お買求めの販売店又は右記までお気軽にご相談下さい。

サンワサプライ株式会社
岡山サプライセンター / 〒700-0825 岡山県岡山市北区田町1-10-1
TEL.086-223-3311 FAX.086-223-5123