# エルゴノミクスフットレスト（100-FR006）組立説明書

Ver1.0

この度は、弊社製品をお買求めいただきましてありがとうございました。
このフットレストは組立式になっておりますので、下記の要領で組立ててください。
パッキングケースの中には、下記の部品が入っています。

★用意していただくもの……
手袋（組立て時のケガ等を防ぐために必ず着用してください）

## 完成図

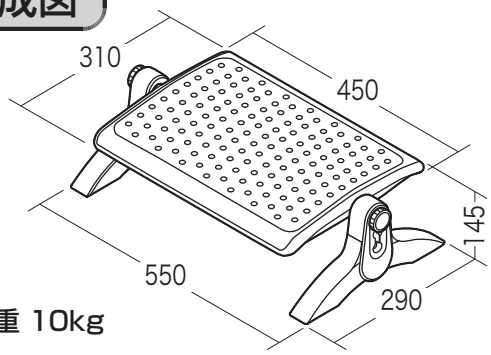


耐荷重 10kg

## 組立て部品

※部品の欠品や破損があった場合は、品番（100-FR006）と下記の部品番号（①～③）と部品名（天板など）をお知らせください。

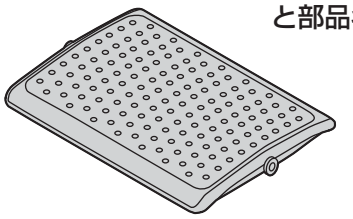

①天板×1枚
※ゴム特有の匂いがありますが人体に影響はありません。

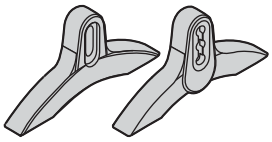

②フレーム×2個

③ノブボルト×2個

## 組立方法

天板にフレームを固定したら、完成です。

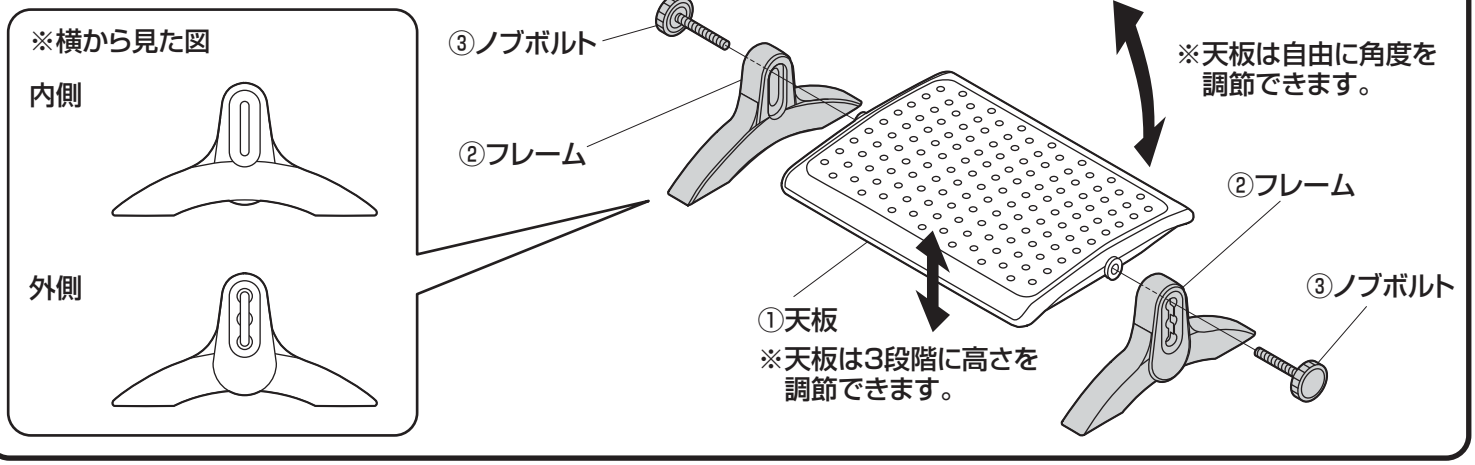


## 高さの調節方法

❶ノブボルトをゆるめます。

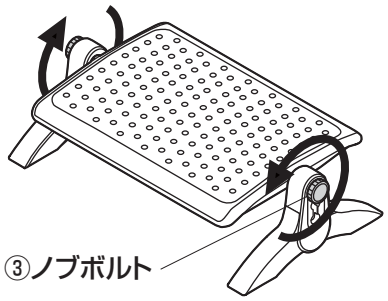


❷天板の高さを調節します。

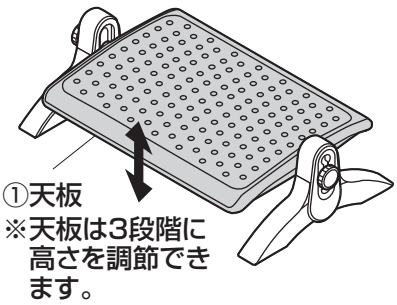


❸ノブボルトを締め付けて固定します。

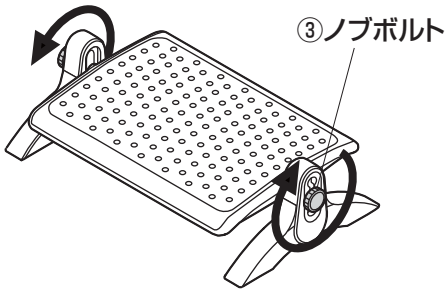


### ⚠ 使用上の注意 ⚠

- ●直射日光の当たる場所や高温、湿気及び乾燥の著しい場所を避けてください。
- ●滑りやすい床面で使用しないでください。
- ●用途以外で使用しないでください。
- ●2ヶ月毎を目安に、ボルトを定期的に締め直してください。
- ●耐荷重以上の荷重をかけないでください。
- ●製品の上に乗らないでください。また、製品の上に腰掛けないでください。
- ●勢いよく足を乗せないでください。
- ●分解、改造、修理をしないでください。
- ●部品を外したり、部品が外れたままで使用しないでください。
- ※以上の注意に従ってご使用いただかない場合、大きな事故につながる危険がありますので、必ず守ってください。

**組立説明書は組立て後も大切に保管してください。**

この製品を第三者に貸し出すときは、この説明書も共に貸し出し、よく読んでから使用するようご指導ください。

製品に関するお問い合わせ

製品の品質管理には細心の注意をはらっていますが、万一、不都合な点や製品に関するお問い合わせなどございましたら、お買求めの販売店又は右記までお気軽にご相談下さい。

BH/BA/RKDaT


サンワサプライ株式会社

サンワダイレクト / 〒700-0825 岡山県岡山市北区田町1-10-1
TEL.086-223-5680 FAX.086-235-2381