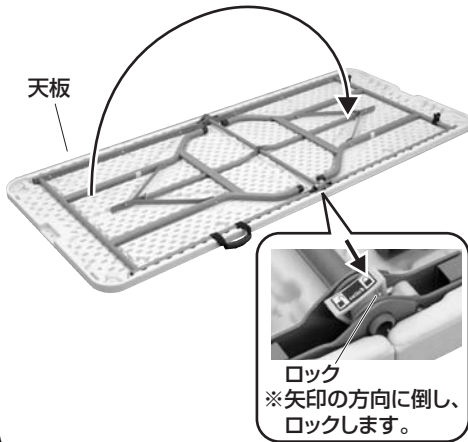


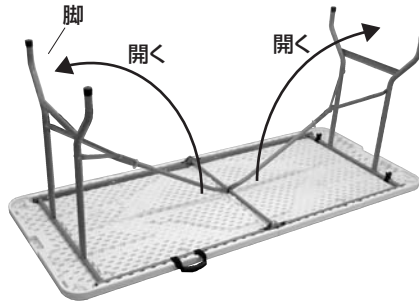
この度は、弊社製品をお買求めいただきましてありがとうございました。
下記の内容をよく理解した上で本製品を安全に正しくご使用ください。

開き方

①天板を開き、ロックします。



②脚を開きます。



③本体を起し、ストッパーリングの位置を確認して完成です。

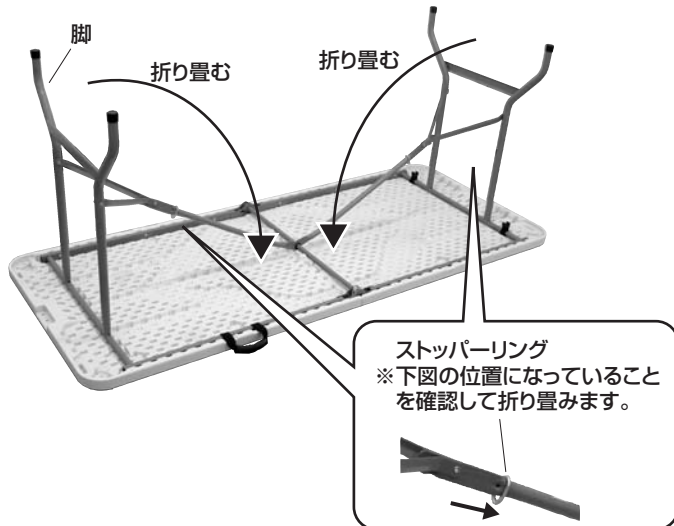


ストッパーリング
※下図の位置まで下がっていることを確認します。

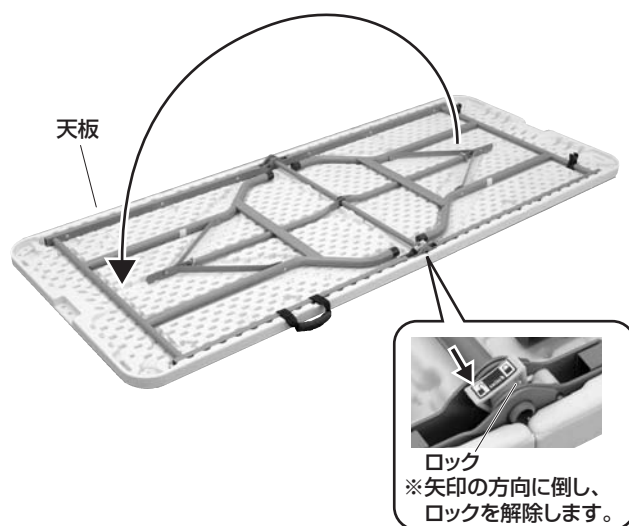


折り畳み方

①テーブルを裏返し、脚を縮めます。

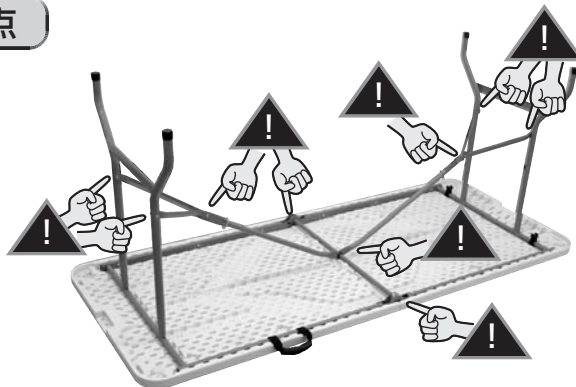


②ステーを矢印の方向に押し込み、脚を折り畳みます。



安全の為に注意していただく点

可動部分で指をはさまない様にお気をつけください。



取扱説明書は組立て後も大切に保管してください。

この製品を第三者に貸し出すときは、この説明書も共に貸し出し、よく読んでから使用するようご指導ください。

製品に関するお問い合わせ
製品の品質管理には細心の注意をはらっていますが、万一、不都合な点や製品に関するお問い合わせなどございましたら、お買求めの販売店又は右記までお気軽にご相談下さい。

BI/BB/RKDaC

サンワサプライ株式会社

サンワダイレクト / 〒700-0825 岡山県岡山市北区田町1-10-1
TEL.086-223-5680 FAX.086-235-2381