


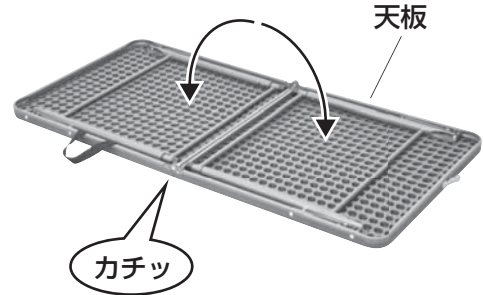
この度は、弊社製品をお買求めいただきましてありがとうございました。
下記の内容をよく理解した上で本製品を安全に正しくご使用ください。

開き方

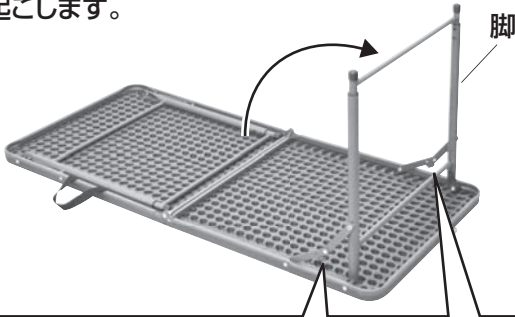
①天板のストッパーを外します。



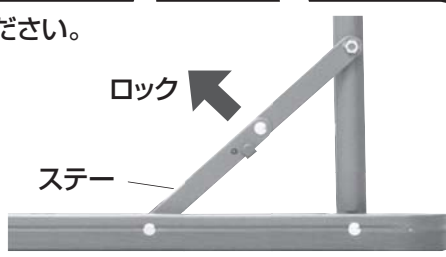
②天板をカチッと音がするまで開きます。



③脚を起こします。

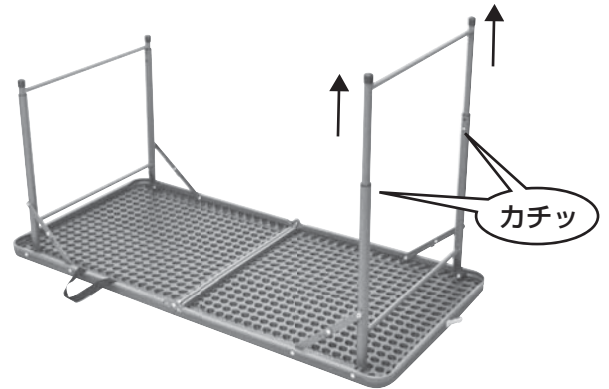


ステーをロックしてください。



※同様に反対の脚も起こします。

④脚をカチッと音がするまで伸ばします。



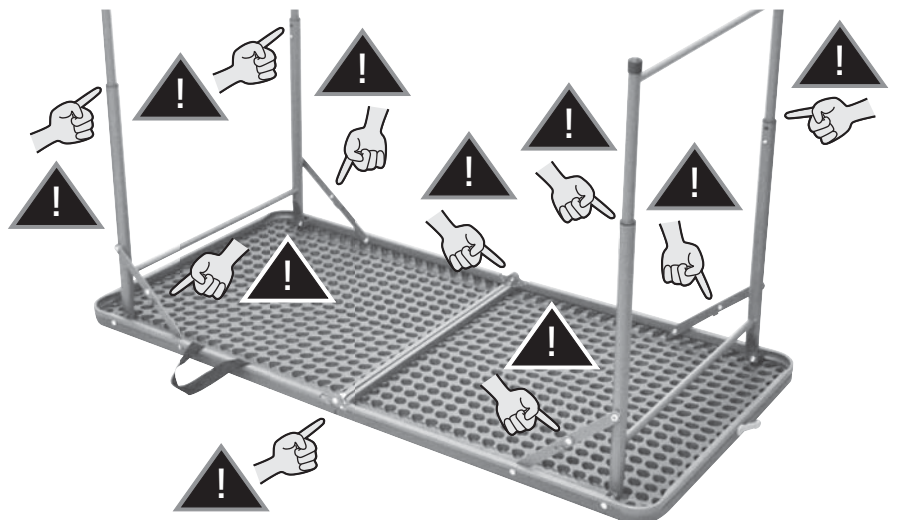
※同様に反対の脚も伸ばします。

⑤本体を起こして、完成です。



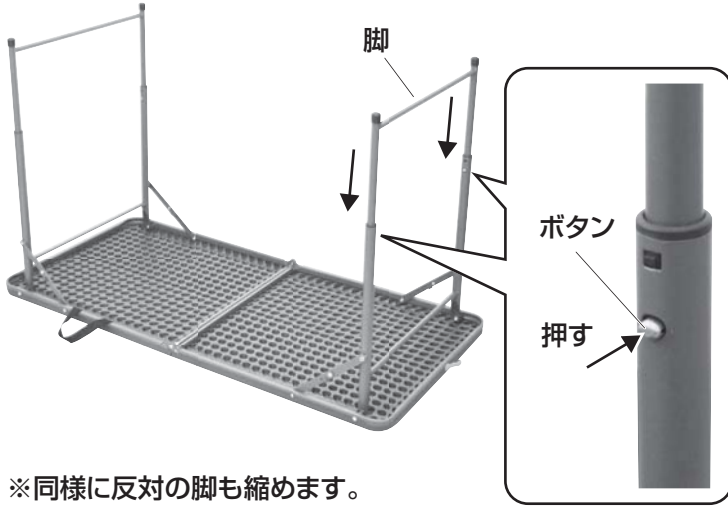
安全の為に注意していただく点

可動部分で指をはさまない様にお気をつけください。



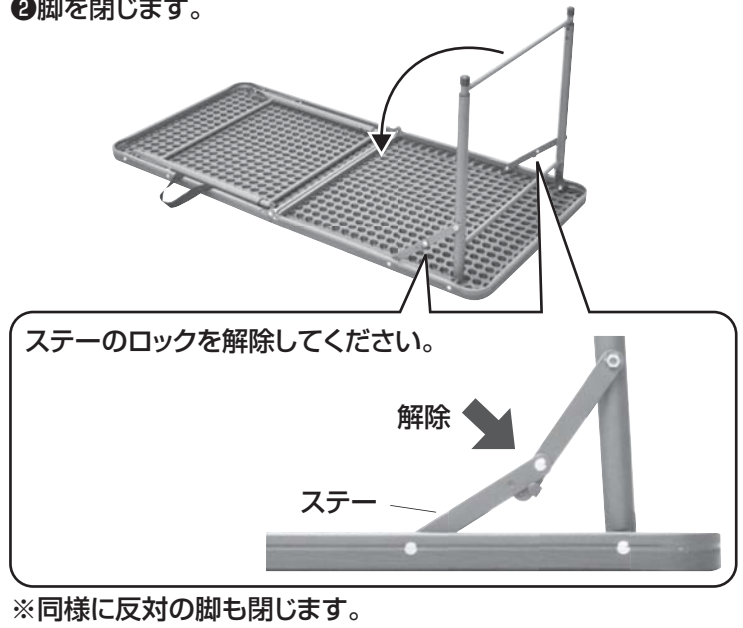
たたみ方

① ボタンを押さえて、脚を縮めます。



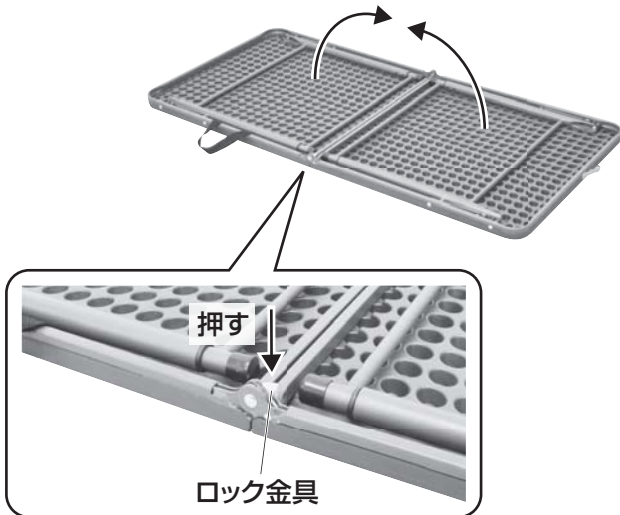
※同様に反対の脚も縮めます。

② 脚を閉じます。




※同様に反対の脚も閉じます。

③ ロック金具を押しながら、天板を閉じます。



④ 天板のストッパーを穴に差し込みます。



取扱説明書は組立て後も大切に保管してください。 この製品を第三者に貸し出すときは、この説明書も共に貸し出し、よく読んでから使用するようご指導ください。

製品に関するお問い合わせ
製品の品質管理には細心の注意をはらっていますが、万一、不都合な点や製品に関するお問い合わせなどございましたら、お買求めの販売店又は右記までお気軽にご相談下さい。
BJ/AB/RKDaC

サンワサプライ株式会社

サンワダイレクト / 〒700-0825 岡山県岡山市北区田町1-10-1
TEL.086-223-5680 FAX.086-235-2381