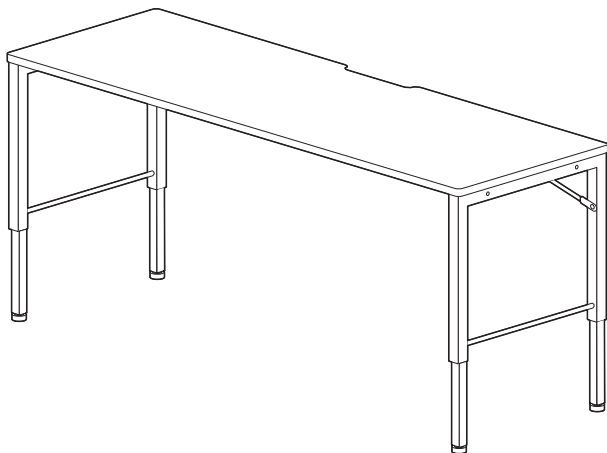


この度は、弊社製品をお買求めいただきましてありがとうございました。
本製品は組立式になっておりますので、下記の要領で組立ててください。
パッキングケースの中には、下記の部品が入っています。

組立説明書は組立て後も大切に保管してください。

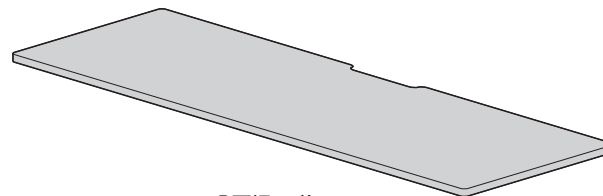
この製品を第三者に貸し出すときは、この説明書も共に貸し出し、よく読んでから使用するようご指導ください。

完成図



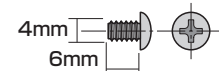
組立部品

※部品の欠品や破損があった場合は、品番(100-DESKL016Mなど)と下記の部品番号(①~⑯)と部品名(ボルトAなど)をお知らせください。

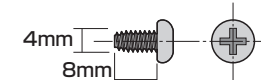


①天板×1枚

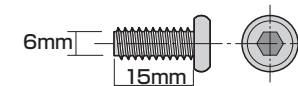
使用ボルト類




⑩ボルトA(M4×6mm)×3本



⑪ボルトB(M4×8mm)×3本



⑫ボルトC(M6×15mm)×4本



⑬ボルトD(M6×35mm)×10本

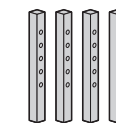
<組立てに必要な人数>

大人1人以上

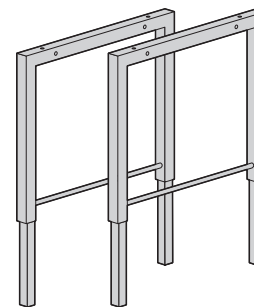
<用意していただくもの>

- ・プラスドライバー
- ・手袋(ケガ等を防ぐために着用をおすすめします)

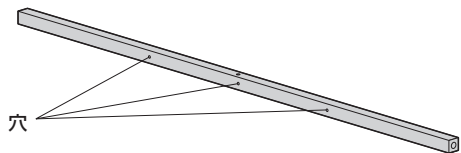
※あらかじめ取付けてあります。



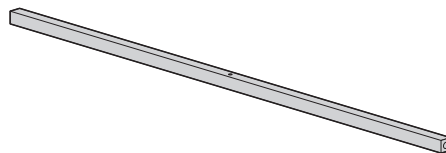
⑯延長フレーム×4本



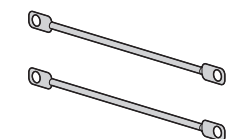
④サイドフレーム×2個



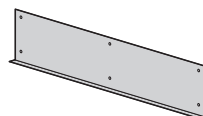
②リーンフォースメントA×1本



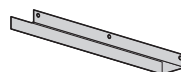
③リーンフォースメントB×1本



⑤補強バー×2本



⑥トレイA×1個



⑦トレイB×1個



⑧アジャスター×4個



⑨袋ナット×3個

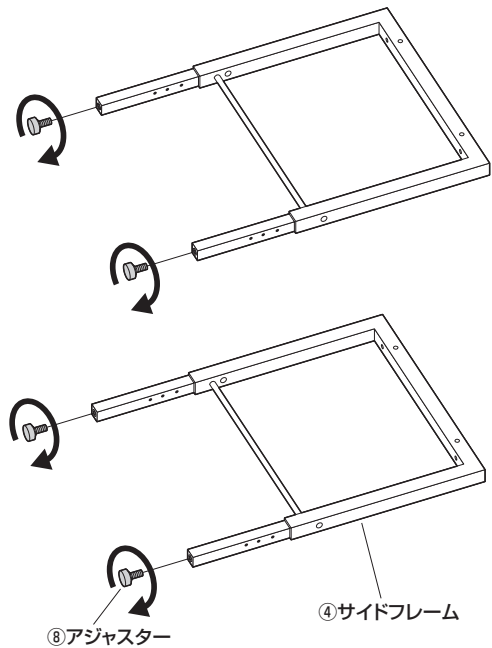


⑭六角レンチ(4mm)×1本



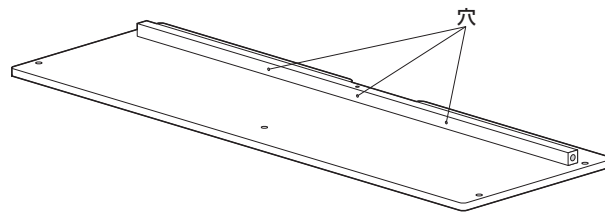
⑮スパナ(7mm)×1本

手順 1



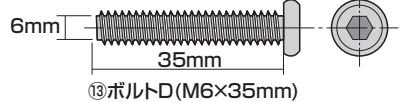
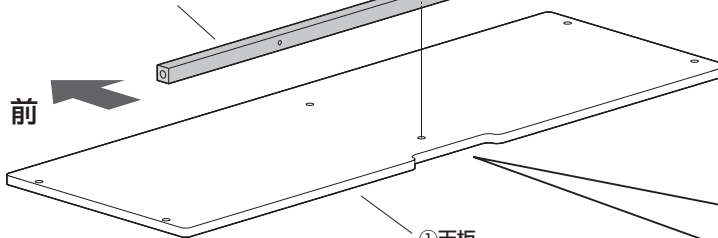
手順 2

<前から見た図>

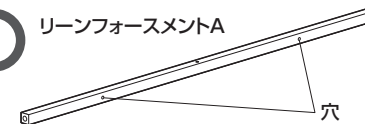


約2mm

② リーンフォースメントA



リーンフォースメントA

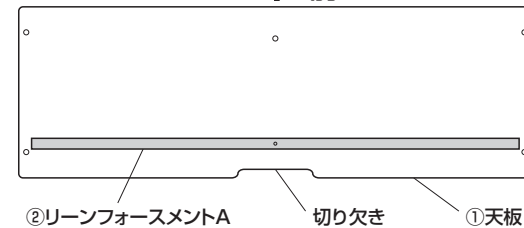


リーンフォースメントB

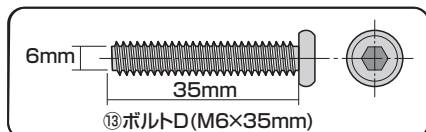
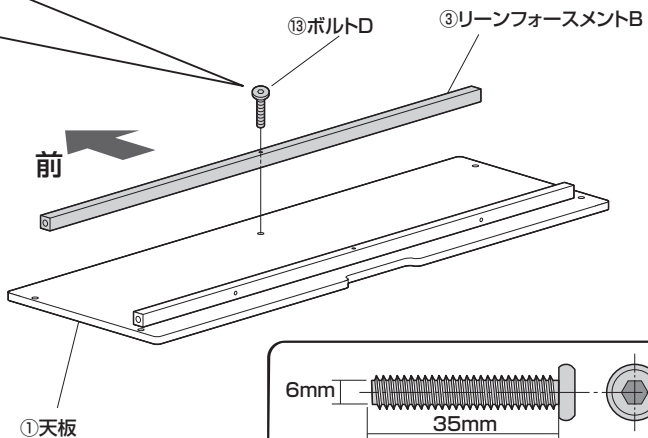
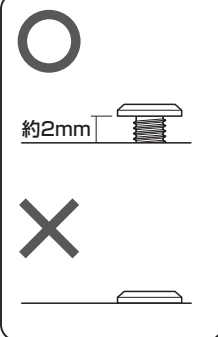


<上から見た図>

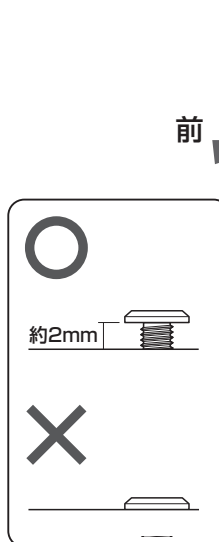
↑ 前



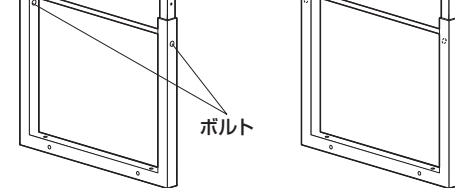
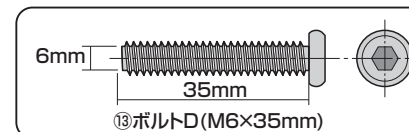
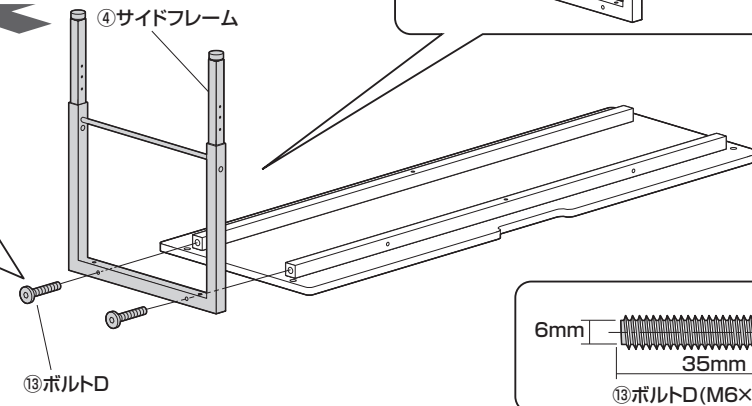
手順 3



手順 4

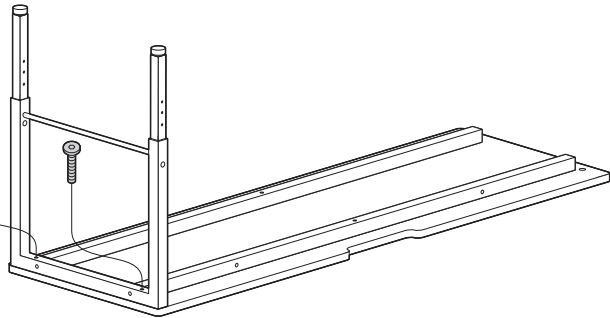


前

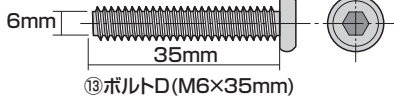


手順 5

⑬ボルトD



約2mm



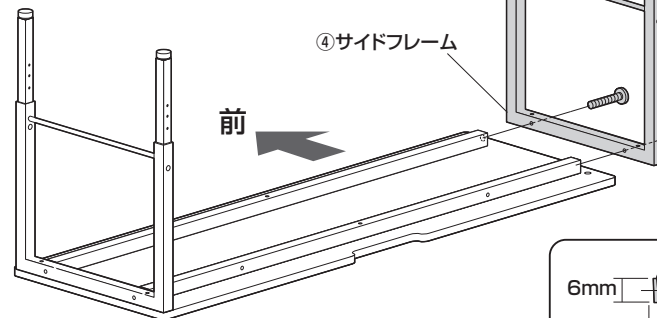
手順 6



ボルト

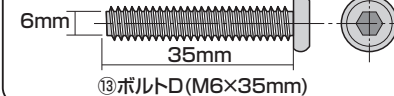


約2mm



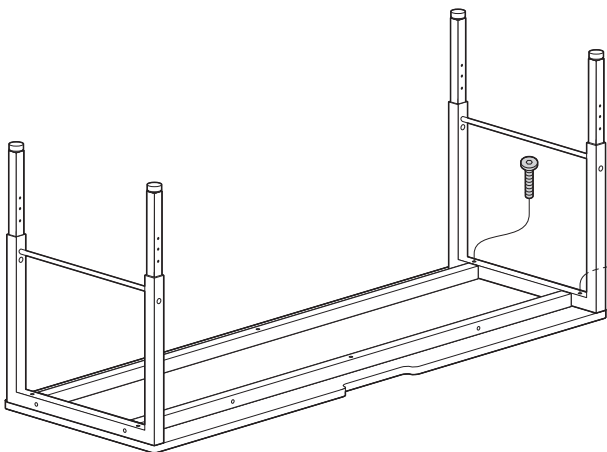
④サイドフレーム

⑬ボルトD

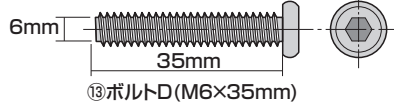


手順 7

⑬ボルトD

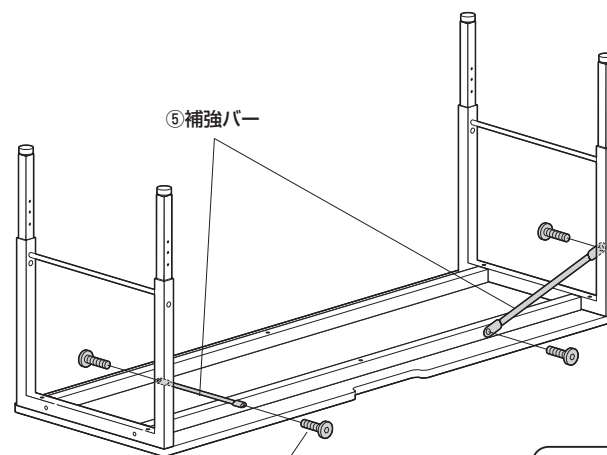


約2mm

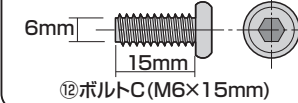


手順 8

⑤補強バー

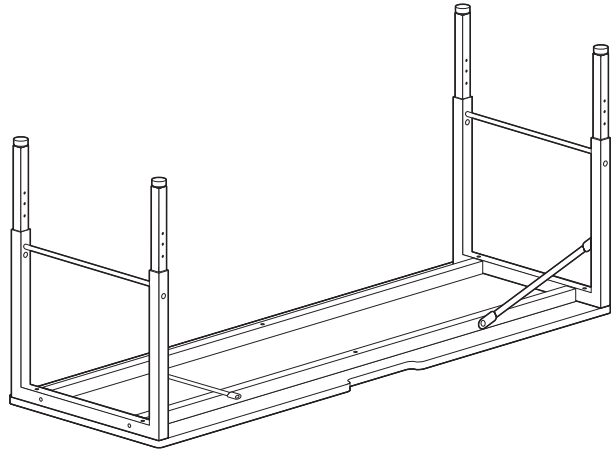


⑫ボルトC



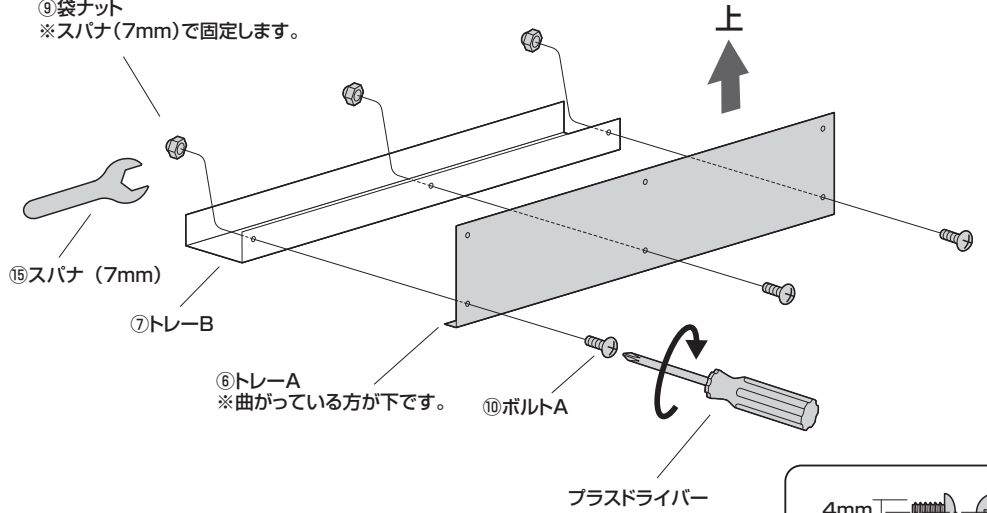
手順 9

全てのボルト類を締め付けます。



手順 10

⑨袋ナット
※スパナ(7mm)で固定します。



⑮スパナ(7mm)

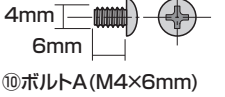
⑦トレー-B

⑥トレー-A

※曲がっている方が下です。

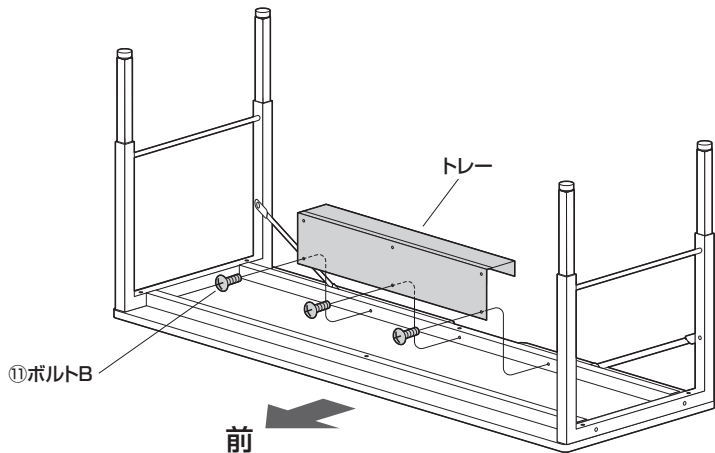
⑩ボルトA

プラスドライバー



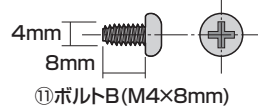
⑩ボルトA (M4×6mm)

手順 11



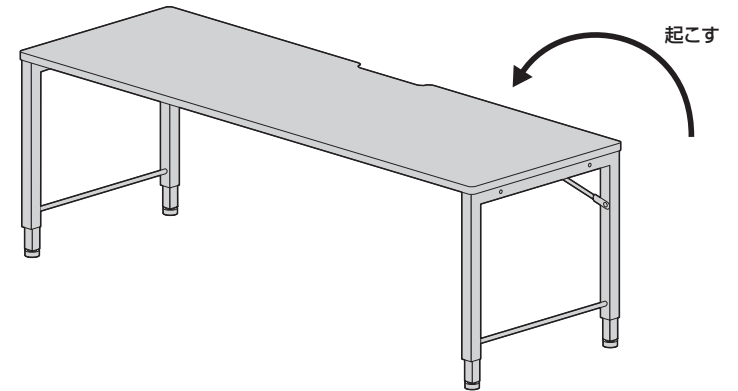
トレー

⑪ボルトB



⑪ボルトB (M4×8mm)

手順 12

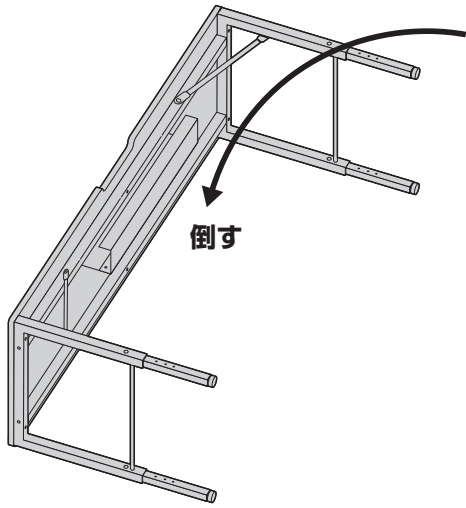


▲注意▲

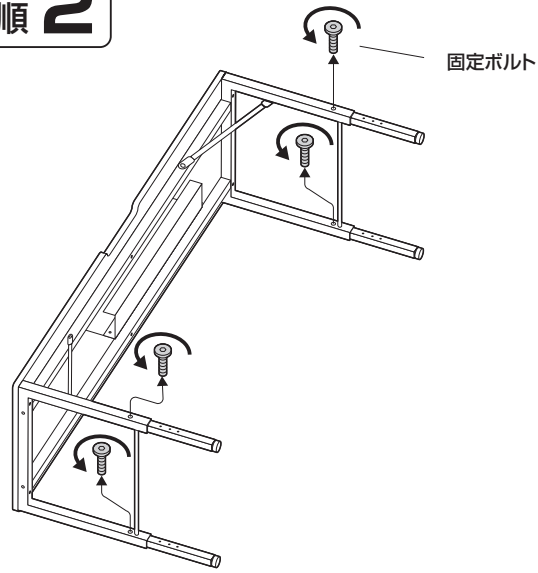
最後にゆるみやガタつきがないか確認してください。

高さの調節方法

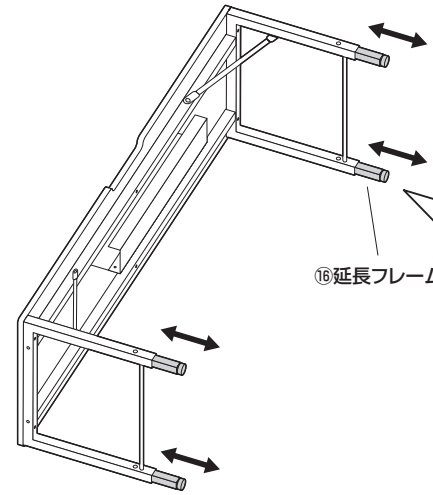
手順 1



手順 2

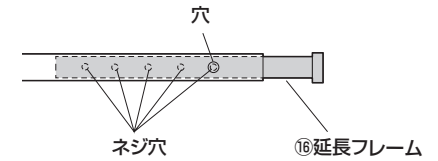


手順 3

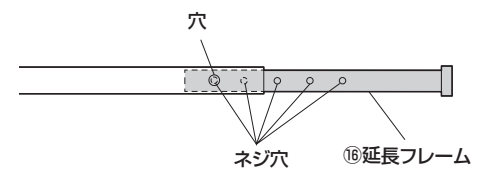


※任意の高さでネジ穴と穴を合わせます。
(高さは5段階で調節できます。)

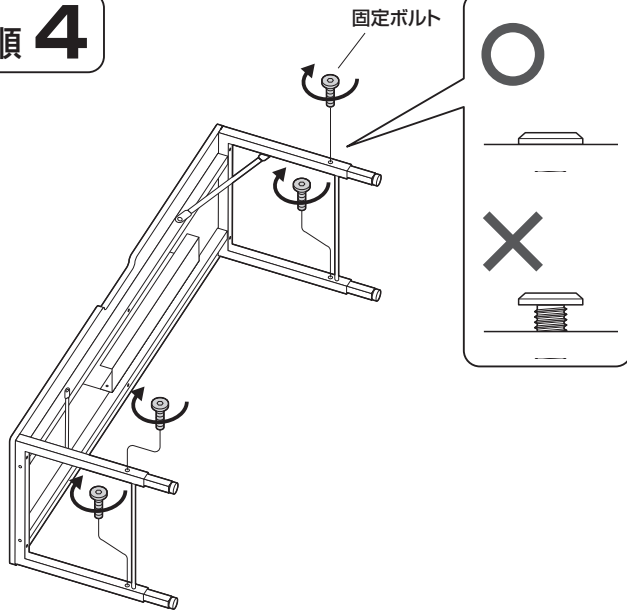
<高さ520mmにする場合>



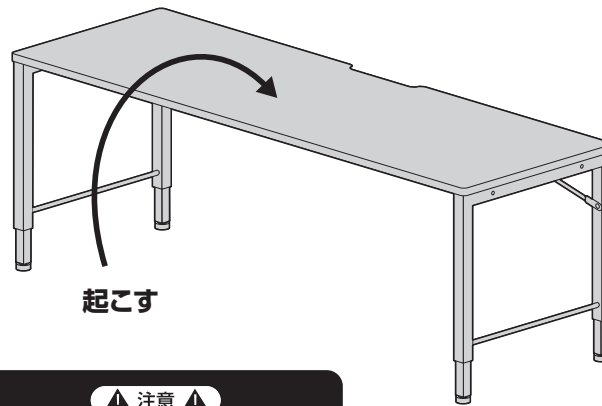
<高さ400mmにする場合>



手順 4



手順 5



▲注意▲

最後にゆるみやガタつきがないか
確認してください。

製品に関するお問い合わせ
製品に関するお問い合わせなどございましたら、お買求めの販売店又は
右記までお気軽にご相談下さい。

CD/BC/RKDaC

サンワサプライ株式会社

サンワダイレクト / 〒700-0825 岡山県岡山市北区田町1-10-1
TEL.086-223-5680 FAX.086-235-2381