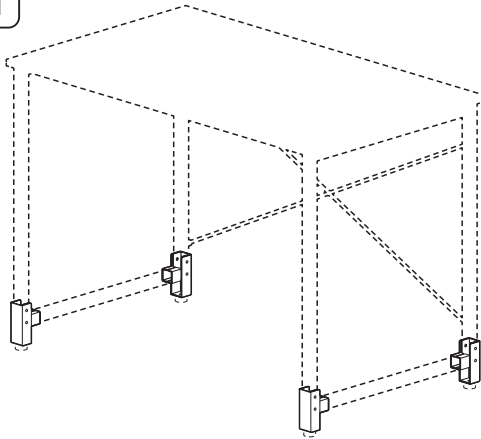


この度は、弊社製品をお買求めいただきましてありがとうございました。
本製品は組立式になっておりますので、下記の要領で組立ててください。
パッキングケースの中には、下記の部品が入っています。

**組立説明書は組立て後も
大切に保管してください。**

この製品を第三者に貸し出すときは、この説明書も共に
貸し出し、よく読んでから使用するようにご指導ください。

完成図



<組立てに必要な人数>

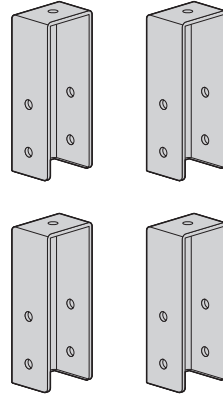
大人2人以上

<用意していただくもの>

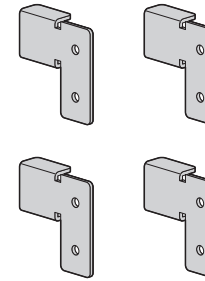
- ・プラスドライバー
- ・手袋(ケガ等を防ぐために着用をおすすめします)

組立部品


※部品の欠品や破損があった場合は、品番(100-DESKFOP3Wなど)と
下記の部品番号(①～⑤)と部品名(ボルトなど)をお知らせください。



①延長金具×4個

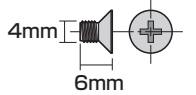


②L字金具A×4個



③L字金具B×4個

使用ボルト類

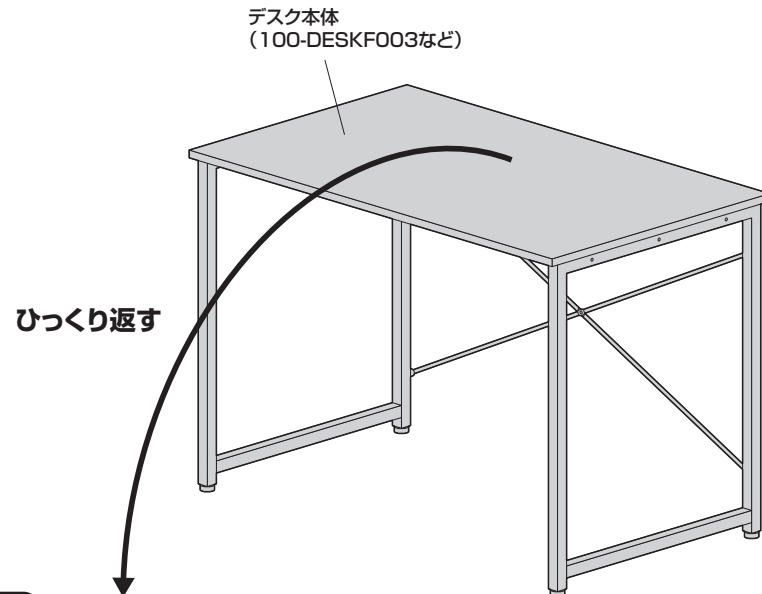


④ボルト(M4×6mm)×16本

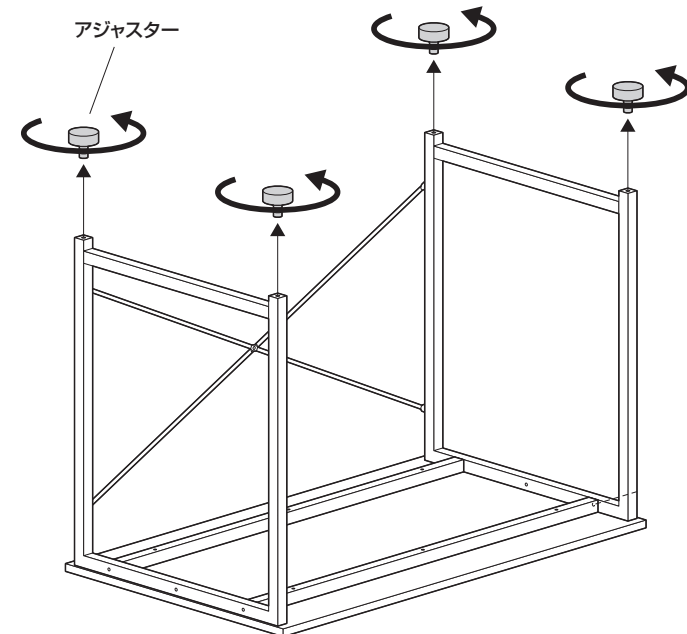


⑤クッション×16枚

手順 1



手順 2

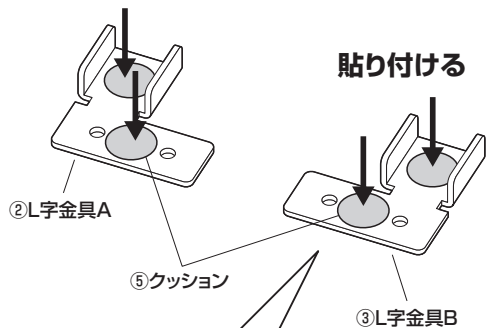


⚠ 注意 ⚠

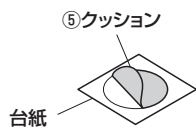
この作業は必ず大人2人以上で
行ってください。

手順 3

貼り付ける

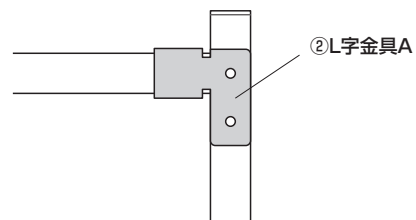


台紙からはがして貼り付けます。

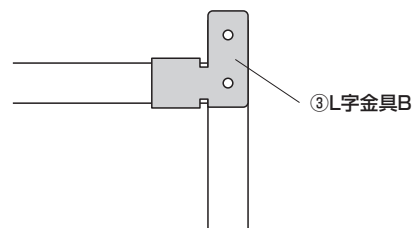


手順 4

〈デスクの高さを720mmにする場合〉



〈デスクの高さを750mmにする場合〉



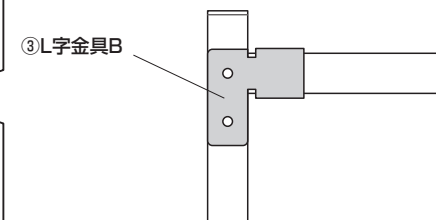
差し込む

②L字金具A
または
③L字金具B

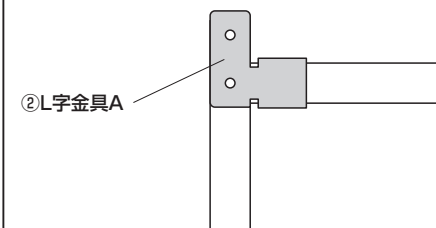
差し込む

②L字金具A
または
③L字金具B

〈デスクの高さを720mmにする場合〉

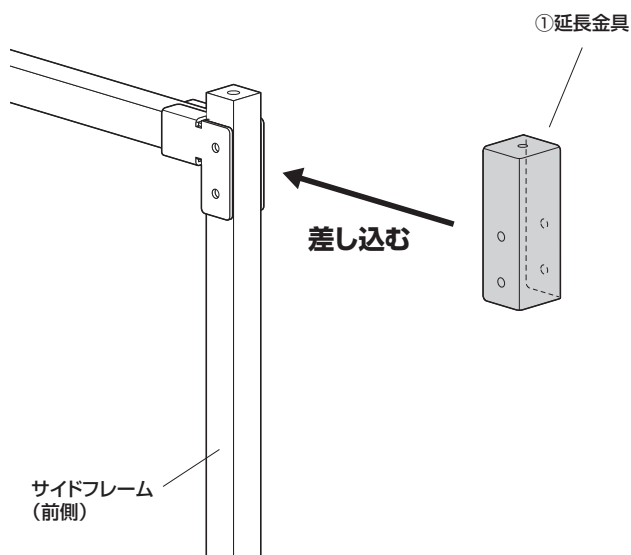


〈デスクの高さを750mmにする場合〉

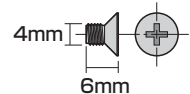
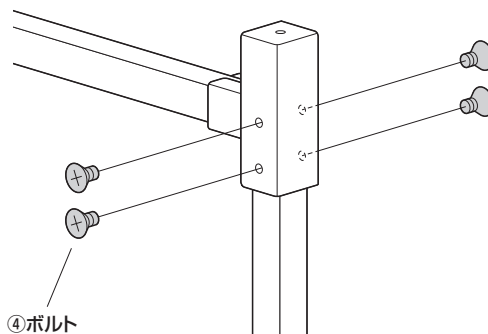


サイドフレーム

手順 5



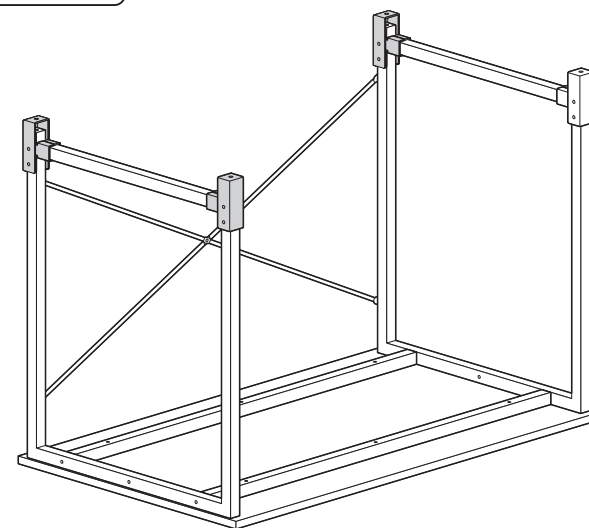
手順 6



④ボルト (M4×6mm)

手順 7

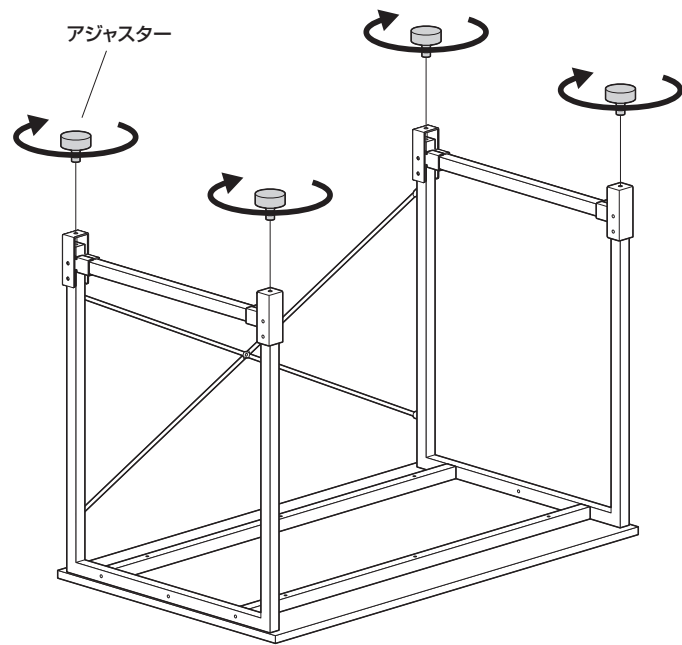
※同様に残りの3ヶ所にも取付けます。



▲ 注意 ▲

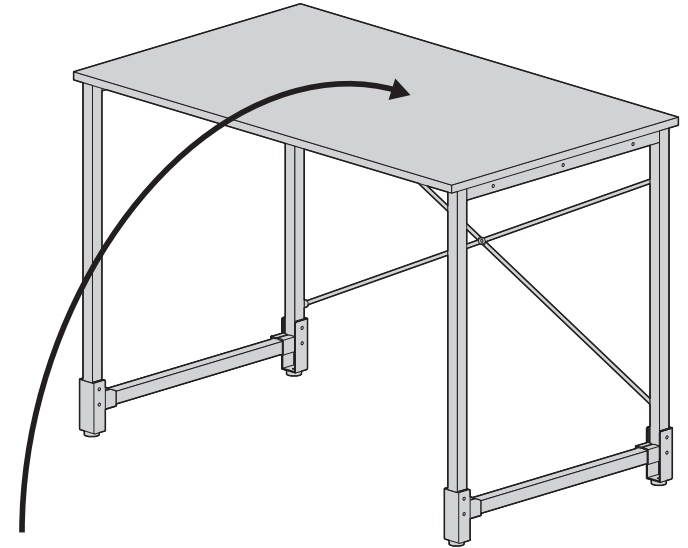
この状態では延長金具が動きますが、ご使用には問題ありません。

手順 8



手順 9

起こす



⚠ 注意 ⚠

デスク本体のゆるみやガタつきがないか確認してください。

⚠ 注意 ⚠

この作業は必ず大人2人以上で行ってください。



豊富なカスタムアイテム

ほかにも、日々のデスクワークをサポートする便利なカスタムアイテムを取り揃えております。
今後も、より使いやすく魅力的なバリエーションを順次追加してまいります。

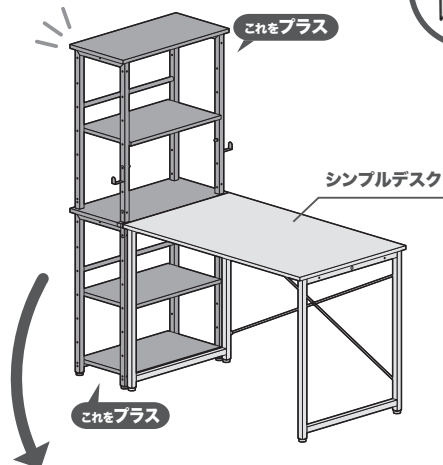


カスタム
アイテム

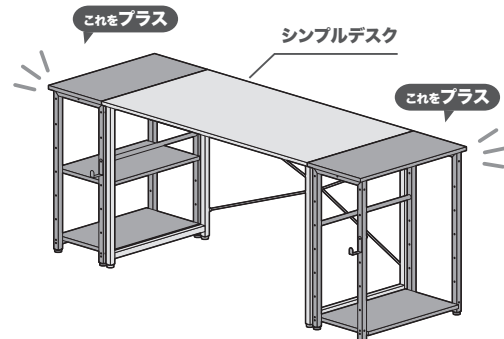
上下分割シェルフ

100-DESKF052シリーズ
(ブラック・ブラウン・ライトブラウン・ホワイト)

①上下に重ねてデスク横の棚に



②上下を分割させて天板拡張

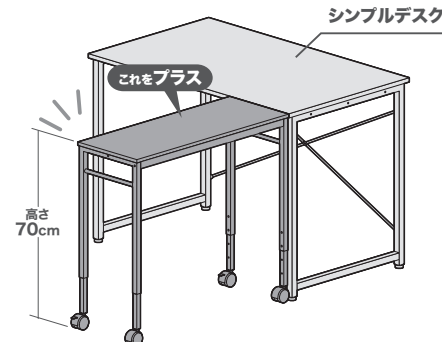


カスタム
アイテム

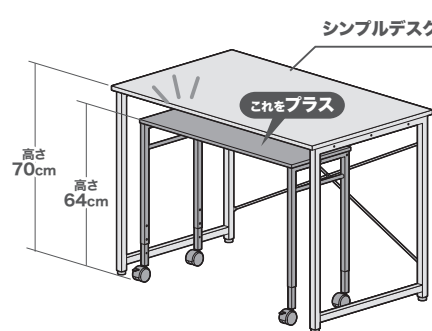
キャスター付きサブデスク

100-DESKF046シリーズ(横幅70cm)(ブラック・ブラウン・ホワイト)
100-DESKF038シリーズ(横幅90cm)(ブラック・ブラウン・ホワイト)

①デスクと同じ高さにし、L字デスクとして



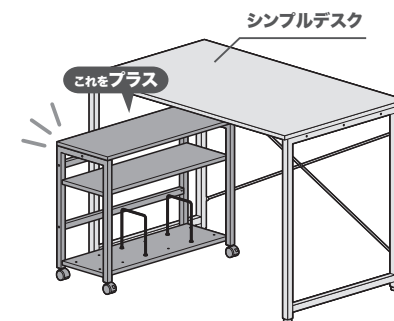
②低くしてデスク下に。キーボード台にも。



カスタム
アイテム

デスクワゴン

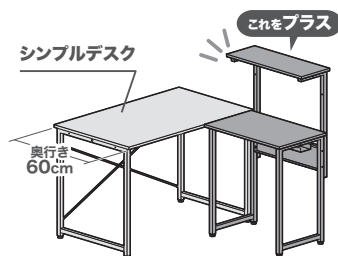
100-WG019シリーズ
(ブラック・ブラウン・ホワイト)



カスタム
アイテム

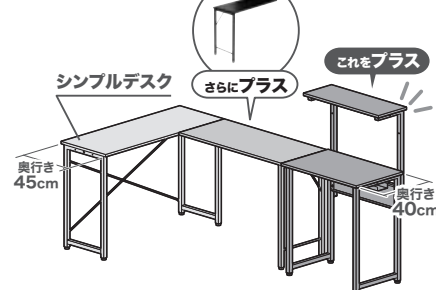
シンプルPCラック(アジャスター)

100-DESKF060シリーズ
(幅60cm/アジャスター)(ブラック・ホワイト)



アジャスター

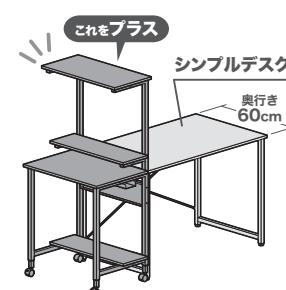
L字サブデスク
100-DESKF049シリーズ
(40×90cm)



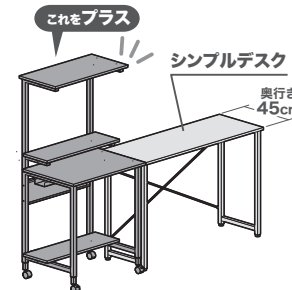
カスタム
アイテム

シンプルPCラック(キャスター)

100-DESKF061シリーズ
(幅60cm/キャスター)(ブラック・ホワイト)



キャスター



製品の仕様はより良いものにするため、予告なく変更させていただく場合がございます。
また、予告なく販売を終了することもございますので、あらかじめご了承ください。

サンワサプライ株式会社

サンワダイレクト / 〒700-0825 岡山県岡山市北区田町1-10-1
TEL.086-223-5680 FAX.086-235-2381
CF/BB/RKDa