

この度は、弊社製品をお買求めいただきましてありがとうございました。
本製品は、下記の要領で使用してください。

**取扱説明書は大切に
保管してください。**

この製品を第三者に貸し出すときは、この説明書も共に
貸し出し、よく読んでから使用するように指導ください。

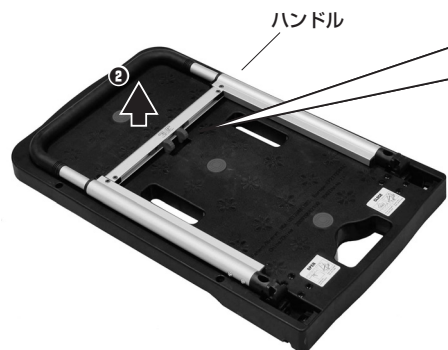
★用意していただくもの・・・
手袋（組立て時のケガ等を防ぐために着用をおすすめします）

完成図



使用方法

1 ハンドルのロックを解除します。



①ロックレバーをつまみます。



ロックレバー

②ロックレバーをつまんだ状態で
ハンドルを引き上げロックを
解除します。

2 ハンドルをロックするまで起こします。

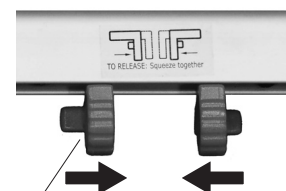
※ハンドルを起こすと同時に車輪も
起き上がります。
※ハンドルをカチッと音がするまで
起こしてしてロックします。



ハンドルを高くする方法

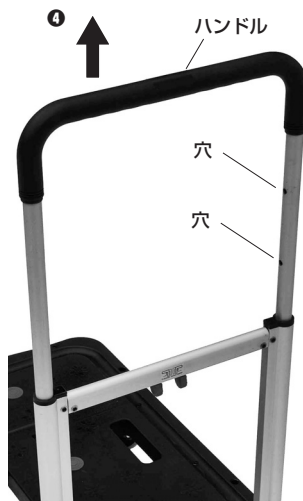


①ロックレバーをつまみます。



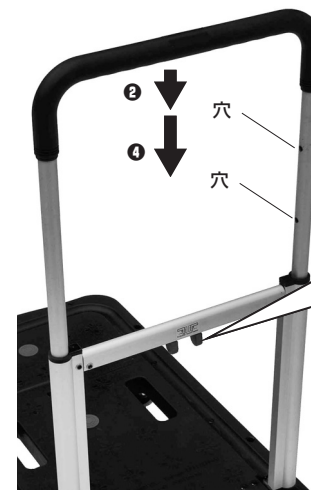
ロックレバー

②ハンドルを少し引き上げます。
③ロックレバーから手を離します。




④ハンドルを引き上げると、
穴の高さでロックレバーが戻り
固定されます。
※更に一段上げる場合は、①～④
を繰り返します。
※高さは 3 段階に変えられます。

ハンドルを低くする方法



①ロックレバーをつまみます。



ロックレバー

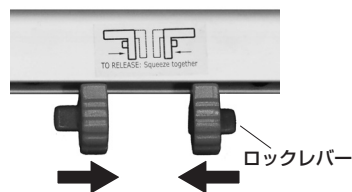
②ハンドルを少し押し下げます。
③ロックレバーから手を離します。
④ハンドルを押し下げると穴の高さで
ロックレバーが戻り一段階低い高さで
固定されます。

折りたたみ方法

1 ハンドルを縮めます。




①ロックレバーをつまみます。




- ②ロックレバーをつまんだ状態で、ハンドルを最後まで下げます。
 - ③ロックレバーから手を離します。
 - ④ハンドルを少し持ち上げるとロックレバーが戻り固定されます。
- ※ハンドルが一番低い位置で固定されていることを確認します。

2 ハンドルを折りたたみます。



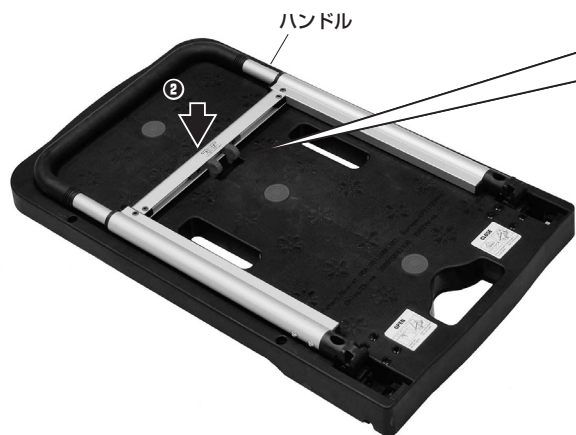
①台車を立てます。

- ②赤色のバーをつまんで引き上げた状態でハンドルを少し折り曲げてロックを解除します。

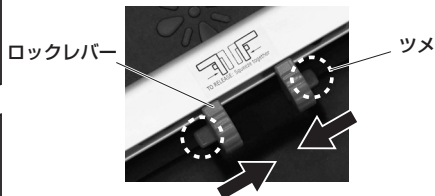


- ③ハンドルを最後まで折りたたみます。
- ※ハンドルと同時にキャスターも折りたたまれます。

3 ハンドルを固定します。



①ロックレバーをつまみます。



- ②ロックレバーをつまんだ状態で押し込み、手を離してハンドルを固定します。
- ※ツメが隠れていることを確認してください。



警告

- 人や動物を乗せないでください。
 - 斜面や凹凸、段差のある場所では使用しないでください。平坦で安定した場所で使用してください。
 - 重量に偏りのある物を載せないでください。不安定な積み重ね方をしないでください。
 - 不安定な物を載せないでください。
 - 耐荷重を超える物は載せないでください。
 - ハンドルやレバーに物を吊り下げないでください。
 - 火気の近くで使用しないでください。
 - 危険物を載せないでください。
 - 使用しない時は自走しない安全な場所に保管してください。
 - 進行方向及び周辺に注意してください。
 - 運輸中は人が支えてください。
 - 腰の高さ以上に積み重ねないでください。
 - 粉体物や流体物は安定した容器に入れてください。
 - 荷物を載せたまま長期間放置しないでください。
 - 指などを挟まないように注意してください。
 - 用途以外で使用しないでください。
 - 部品が外れたままで使用しないでください。
 - ボルト・ネジ類がゆるんだまま使用しないでください。
 - 本製品に強い振動や衝撃、無理な力を与えないでください。
 - 本製品を高温・多湿となる場所や、ホコリや静電気、油煙の多い場所で使用・保管しないでください。
 - 本製品を水などの液体で濡らさないでください。また、濡れた手で触れないでください。
 - お子様には本製品を触れさせないでください。
 - 本製品のお手入れをする場合には、ベンジンやシンナーなどの揮発性有機溶剤が含まれているものは使用しないでください。
 - 本製品の破損、またはその使用によって生じた事故や直接、間接の損害については弊社はその責を負わないものとします。
- あらかじめご了承ください。

製品に関するお問い合わせ
製品に関するお問い合わせなどございましたら、お買求めの販売店又は右記までお気軽にご相談下さい。

CD/AD/KitDac

サンワサプライ株式会社

サンワダイレクト / 〒700-0825 岡山県岡山市北区田町1-10-1
TEL.086-229-5680 FAX.086-235-2351