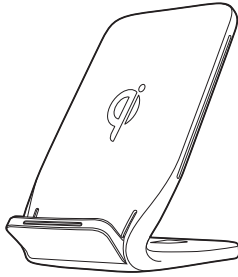


ワイヤレス充電スタンド 取扱説明書



この度は、ワイヤレス充電スタンド「WLC-STN13BK」(以下本製品)をお買い上げいただき誠にありがとうございます。この取扱説明書では、本製品の使用方法や安全にお取扱いいただくための注意事項を記載しております。ご使用前によくご覧ください。読み終わったあとこの取扱説明書は大切に保管してください。

最初にご確認ください。

お使いになる前に、セット内容がすべて揃っているかご確認ください。
万一、足りないものがございましたら、お買い求めの販売店にご連絡ください。

セット内容

- ①充電スタンド本体 ……………1台 ③取扱説明書(保証書付) ……1部
- ②USB Type C-Aケーブル ……1本

※部品の欠品や破損があった場合は、品番(WLC-STN13BK)と上記の部品番号(①～③)と部品名(USB Type C-Aケーブルなど)をお知らせください。

本取扱説明書の内容は、予告なしに変更になる場合があります。
最新の情報は、弊社WEBサイト(<https://www.sanwa.co.jp/>)をご覧ください。

デザイン及び仕様については改良のため予告なしに変更することがございます。
本書に記載の社名及び製品名は各社の商標又は登録商標です。

サンワサプライ株式会社

目次

1. はじめに
2. 安全にご使用いただくためのご注意
3. 対応機器
4. 特長
5. 各部の名称とはたらき
6. 仕様
7. 本体の準備
8. 充電する
9. 「故障かな…」と思ったら
10. 充電中の留意事項

1. はじめに

- ※本製品をご使用になる前に必ずこの取扱説明書をよくお読みください。
- 本書の内容を許可なく転載することは禁じられています。
- 本書の内容についてのご質問やお気づきの点がございましたら、お買い求めの販売店または弊社までご連絡ください。
- 本書の内容については予告なしに変更することがございます。

2.安全にお使いいただくためのご注意 (必ずお守りください)

この取扱説明書の表示では、製品を安全に正しくお使いいただき、あなたや他の人々への危害や財産への損害を未然に防止するために、様々な表示をしています。その表示と意味は次のようになっています。内容をよく理解してから、本文をお読みください。

	警告	内容を無視して誤った使い方をすると、人が死亡または重傷を負う可能性がある内容を示しています。
	注意	内容を無視して誤った使い方をすると、人が傷害を負う可能性または財産に損害が発生する可能性がある内容を示しています。
	禁止	行ってはいけない「禁止」行為の内容を示しています。
	指示	「指示」に従って実行しなければならない内容を示しています。

警告



水にぬらさない。

風呂場、台所、海岸、水辺、屋外では使用しないでください。また加湿器を過度に効かせた部屋や、雨・雪・水がかかる場所での使用は特にご注意ください。火災・感電などの原因になる恐れがあります。



分解・修理・改造は絶対にしない。

火災や感電、またはけがをする恐れがあります。修理や改造、分解に起因する物的損害について、弊社は一切責任を負いません。また、修理や改造、分解に起因する故障に対する修理は保証期間内であっても有料になります。修理は販売店または弊社営業所にご依頼ください。



異常時はUSB充電器をコンセントから抜いてください。

煙が出た場合、変な臭いや音がする場合、水や異物が内部に入った場合、本製品を落下させた場合はすぐに電源スイッチを切り、USB充電器をコンセントから抜いてください。そのまま使用すると火災・感電などの原因になる恐れがあります。



濡れた手でUSBケーブルを抜き差ししない。

感電の原因になる恐れがあります。



傷んだUSBケーブルは使用しない。

USBケーブルを傷つけたり、加工したり、ねじったり、束ねたりしないでください。また重いものをのせたり、本体の下敷きにならないようにしてください。芯線が露出したり断線した場合は、必ず新品のUSBケーブルに交換してください。そのまま使用すると火災・感電などの原因になる恐れがあります。



USBケーブルを引っ張らない。

コードが傷つき、火災・感電の原因となる場合があります。引き抜く場合にはコネクタ部分を持って行ってください。



USB充電器は目に見える位置で、手が届きやすいコンセントに差し込む。

万一の際、すぐにUSB充電器を引き抜けるようにしてください。

警告

! USBコネクタに液体や異物が付着しないようにしてください。
火災の原因になる恐れがあります。
定期的にゴミやホコリを取除いてください。

! USBコネクタは根元まで確実に差し込んでください。
差し込みが不十分のまま使用すると、ホコリやゴミなどの堆積による火災の原因となる恐れがあります。

⊘ 誤った方法で設置・使用しない。
●本製品をさかさまにしたり、風通しの悪い場所で使用したりしないでください。
●通気性の悪い場所に押し込まないでください。

⊘ 本製品の上にものを置かない。
本製品の上に液体が入った容器、および小さな貴金属やプラスチック、木片などを置かないでください。水や異物の混入は火災・感電の原因になるほか、接触面の外装が破損する恐れがあります。

⊘ 本製品と充電する機器の間に金属片をはさまない。
本製品と充電する機器との間にクリップや硬貨などの金属片をはさまないでください。金属片が発熱しやけどをおこしたり本体が変形する恐れがあります。

⊘ 本製品の上に規格準拠機器以外のものを置かない。
本製品の上に、規格準拠機器以外のものを置かないでください。火災・感電の原因になるほか、故障の原因となります。

⊘ 湿気やホコリの多い場所へ置かない。
加湿器のそばや調理台の近く、その他ホコリの多い場所に設置しないでください。回路がショートして火災・感電の原因となる恐れがあります。

⊘ ゆるみのあるコンセントは使用しない。
USB充電器を差し込んだ時、ゆるみがあるコンセントは使用しないでください。火災・感電の原因となる恐れがあります。

⊘ 自動車内では使用しない。
自動車盗難防止システム(イモビライザー)その他制御機器が誤作動する場合がある他、ワイヤレス充電スタンドが変形・変色したり火災の原因となることがあります。

! 心臓用ペースメーカーをお使いの方は、本製品のご使用にあたって医師とよく相談してください。
本製品の動作がペースメーカーに影響を与える恐れがあります。

! 本製品の落下時、破損時は必ず販売店に点検を依頼してください。
そのまま使用すると、火災・感電の原因となる恐れがあります。

注意

⊘ 不安定な場所に置かない。
ぐらついた台の上や傾いた場所などに置かないでください。落ちたり倒れたりしてけがの原因になる恐れがあります。

⊘ 直射日光が当たる場所や、異常に温度が高くなるところへ置かない。
機器表面や部品が劣化するほか、火災の原因になります。直射日光の当たるところ、ストーブの近くでは特にご注意ください。

⊘ 薬物を使用しない。
ベンジン、シンナー、合成洗剤などで外装を拭かないでください。また接点復活剤を使用しないでください。外装が劣化するほか、部品が溶解する恐れがあります。

⊘ 磁気に弱いものを近づけない。
磁気カードや磁気記録メディア、精密機器など磁気の影響を受けるものは本製品に近づけないでください。記録が消えたり壊れることがあります。

! お手入れの際や長期間使用しない時は、USB充電器をコンセントから抜いてください。
安全のため、長期間使用しない時は、USB充電器をコンセントから抜いてください。

! 小さなお子様の手が届かないように本製品を設置してください。

! 雷が鳴り出したら使用しないでください。
感電の原因になる恐れがあります。

裏面につづく

保証書

サンワサプライ株式会社

品番	WLC-STN13BK		シリアル ナンバー
お客様	お名前		TEL
	ご住所		TEL
販売店	販売店名・住所		TEL
			担当者名
保証期間	6ヶ月	お買い上げ 年月日	年 月 日

- 保証期間内に正常な使用状態でご使用の場合に限り品質を保証しております。万一保証期間内で故障がありました場合は、弊社所定の方法で無償修理いたしますので、保証書を製品に添えてお買い上げの販売店までお持ちください。
- 次のような場合は保証期間内でも有償修理になります。
 - (1)保証書をご提示いただけない場合。
 - (2)所定の項目をご記入いただけない場合、あるいは字句を書き換えられた場合。
 - (3)故障の原因が取扱い上の不注意による場合。
 - (4)故障の原因がお客様による輸送・移動中の衝撃による場合。
 - (5)天変地異、ならびに公害や異常電圧その他の外部要因による故障及び損傷の場合。
 - (6)譲渡や中古販売、オークション、転売などでご購入された場合。
- お客様ご自身による改造または修理があったと判断された場合は、保証期間内での修理もお受けいたしかねます。
- 本製品の故障、またはその使用によって生じた直接・間接の損害については弊社はその責を負わないものとします。
- 本製品を使用中に発生したデータやプログラムの消失、または破損についての補償はいたしかねます。
- 本製品は医療機器、原子力設備や機器、航空宇宙機器、輸送設備や機器などの人命に関わる設備や機器、及び高度な信頼性を必要とする設備や機器やシステムなどへの組み込みや使用は意図されておりません。これらの用途に本製品を使用され、人身事故、社会的障害などが生じても弊社はいかなる責任も負いかねます。
- 修理ご依頼品を郵送、またはご持参される場合の諸費用は、お客様のご負担となります。
- 保証書は再発行いたしませんので、大切に保管してください。
- 保証書は日本国内においてのみ有効です。

3.対応機器

- ワイヤレス充電規格「Qi」^{チー}準拠機器



このマークの付いた機器で相互に使えます。

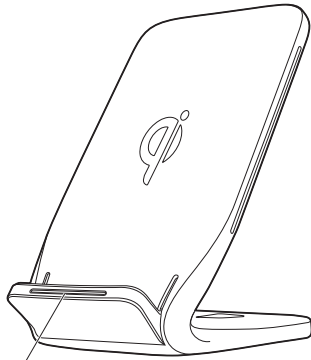
※「Qi (チー)」はWireless Power Consortiumの登録商標です。

4.特長

- 本製品は電磁誘導技術を活用したワイヤレス充電器です。充電ケーブルに接続する必要がなく、ワイヤレス充電規格「Qi(チー)」に準拠した機器を置くだけで充電できます。
- ワイヤレス充電の規格である「Qi(チー)」に準拠しており、同じマークの付いた機器と互換性があります。
- 充電しながらでもスマートフォンを使用することができるスタンドタイプです。
- スタンドタイプなので場所をとらずにデスクの上でもコンパクトに使用できます。
- デュアルコイル搭載でタテ置きでもヨコ置きでも使うことができます。
- 充電状況が一目で分かるLED付きです。

5.各部の名称とはたらき

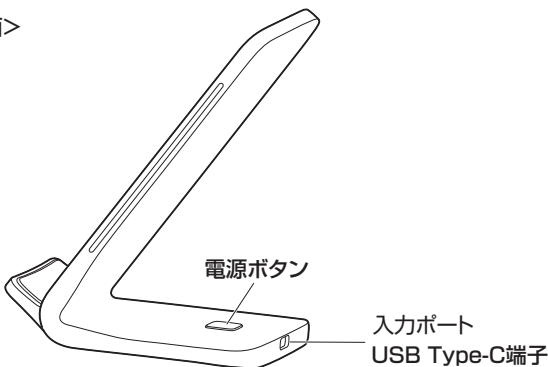
<正面>



充電表示ランプ

色	状 況
青点灯	充電中
緑点灯	充電完了 ※機器によっては、充電完了後も充電表示ランプが緑色に変わらない場合があります。
赤点滅	エラー(異物検知、異常温度など)

<背面>



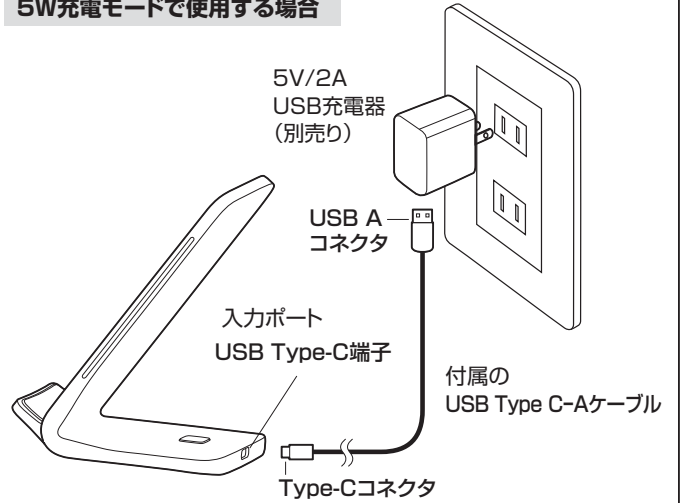
6.仕様

規 格	Qi (チー)
入 力	DC5V 2A / DC9V 1.67A
送 電 電 力	10W(MAX)
サ イ ズ	W71×D93×H115mm(突起部含まず)
重 量	約120g
対 応 機 種	ワイヤレス充電規格「Qi(チー)」準拠機器
付 属 品	USB Type C-Aケーブル(約90cm)、取扱説明書(保証書付)

7.本体の準備

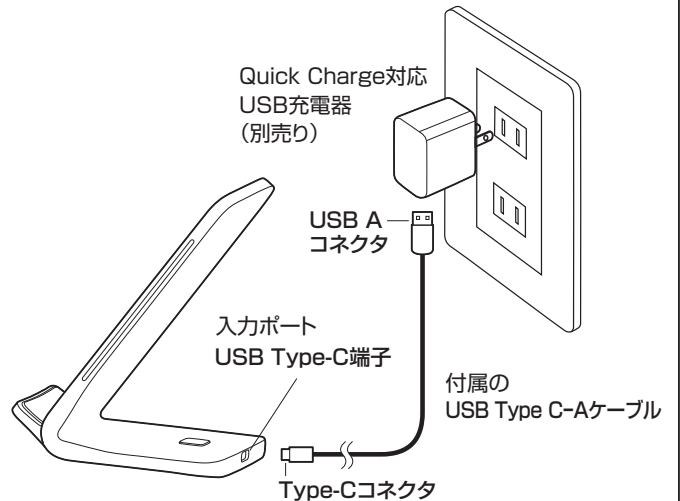
- 1 付属のUSB Type C-AケーブルのAコネクタをUSB充電器(別売り)に接続し、USB充電器を家庭用コンセント接続します。次に、本体背面のUSB Type-C端子に付属のUSB Type C-AケーブルのType-Cコネクタを接続します。電源に接続されると、本体前面の充電表示ランプが青色→赤色→緑色に各1回ずつ点灯し、スタンバイ状態となります。

5W充電モードで使用する場合



5V/2A以上の出力に対応したUSB充電器に接続してください。最大5Wまでのワイヤレス充電でお使いいただけます。

10W高速ワイヤレス充電モードで使用する場合



Quick Charge2.0以上のUSB充電器に接続することで、最大10Wの高速ワイヤレス充電を使用することができます。
※高速ワイヤレス充電を使用する場合は、設置するスマートフォンが5W以上のワイヤレス充電に対応している必要があります。(iPhoneの高速ワイヤレス充電には対応していません)
スマートフォンが5Wまでの対応の場合は、最大5Wまでの充電となります。
※全ての機種での充電・急速充電を保証するものではありません。

警告

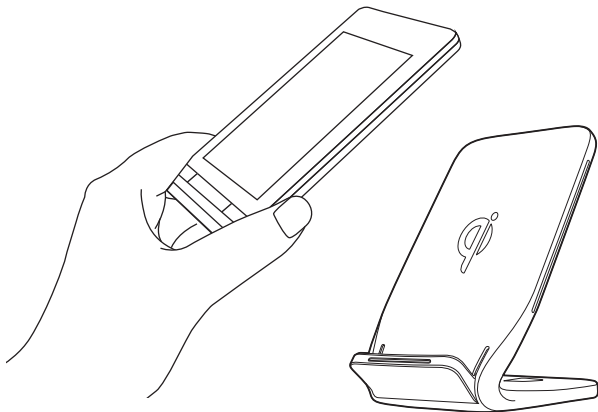


自動車内では使用しない。

自動車盗難防止システム(イモビライザー)その他制御機器が誤作動する可能性がある他、ワイヤレス充電スタンドが変形・変色したり火災の原因となることがあります。

8. 充電する

- 1 本体上部の Qi マークの上に、充電する「Qi (チー)」に準拠した機器を置きます。
- 2 機器を置くと充電表示ランプが青色に点灯し、充電を開始します。充電ランプが点灯しない場合は、機器の位置を調整し充電ランプが点灯する位置に置いてください。
※機器によっては受電ユニット搭載位置により、うまく動作しない場合があります。
- 3 充電が完了すると充電表示ランプが緑色に点灯します。
※機器によっては、充電完了後も充電表示ランプが緑色に変わらない場合があります。
※電源ボタンを押すと電源がOFFになり途中で充電を停止することができます。電源ボタンをもう一度押すと本体の充電表示ランプが青色→赤色の順に各1回ずつ点灯しスタンバイ状態になりますので機器を再度本体に置くことで充電を再開できます。



- ※異常を感知すると、充電表示ランプが赤色に点滅します。本製品と充電する機器との間に金属片などの異物がはさまっていないかなどを確認し、異物を取除いた後にケーブルを再度接続してください。
- ※スマートフォンなどにカバー類を装着していると、カバーなどの材質、厚みなどによって充電できない場合があります。確実に充電するには、カバーなどから取出してください。
- ※機器によっては受電ユニット搭載の位置によりうまく動作しない場合があります。動作しない場合は受電ユニットの位置合わせのため、端末を上下反対向きに本製品に設置することで充電が行われる場合があります。

機能が正常に働かない恐れがある状況

下記の状況では正常に充電できない場合があります。

- ・充電機器が満充電の場合。
- ・本製品と充電機器の間に異物がある場合。
- ・充電により、充電機器の温度が高温になっている場合。
- ・充電機器の充電面を正面にして設置した場合。
- ・充電機器と本製品の充電エリアがずれて設置された場合。
- ・近くにテレビ塔、発電所、ガソリンスタンド、放送局、大型ディスプレイ、空港など強い電波やノイズの発生する場所で使用した場合。
- ・充電機器がアルミ箔などの金属の貼られたカードに接している場合。
- ・充電機器が金属製のスマートフォンカバーなどで覆われている場合。
- ・近くで電波式ワイヤレスリモコンを使用している時。

上記以外で充電が正常に行われなかったり、LED表示灯が点滅したままの場合は、本製品の異常の可能性もあります。その際はお買い求めの販売店、または弊社までご連絡ください。

故障やデータ破損を防止するために

- ・充電エリアに、クレジットカードなどの磁気カードや磁気記録メディアなどは絶対に近づけないでください。
磁気の影響によりデータが消える恐れがあります。
- ・腕時計などの精密機器は絶対に近づけないでください。
故障する恐れがあります。

8. 充電する (続き)



警告



本製品の上に規格準拠機器以外のものを置かない。

本製品の上に、規格準拠機器以外のものを置かないでください。火災・感電の原因になるほか、故障の原因となります。



心臓用ペースメーカーをお使いの方は、本製品のご使用にあたって医師とよく相談してください。

本製品の動作がペースメーカーに影響を与える恐れがあります。

9. 「故障かな…」と思ったら

Q. 充電ができない。

- A. 1. USB充電器と本体およびケーブルの接続を確認してください。
2. 充電する機器が「Qi」規格準拠品か確認してください。
3. 充電する機器の本体に置く位置を調整してみてください。
4. 充電する機器が満充電ではないことを確認してください。

10. 充電中の留意事項

- ・充電中は、本製品と充電機器が温かくなりますが、異常ではありません。充電中に高温になった場合は、充電機器側の保護機能により充電が停止することがあります。その場合は充電機器の温度が十分に下がってから再度充電を行ってください。
- ・磁気を帯びたものを近づけないでください。強い磁気を近づけると誤動作の原因になります。
- ・バイブレーション機能のある充電機器はバイブレーション機能をOFFにして設置してください。
充電機器が振動により、本製品から脱落する恐れがあります。
- ・一度に複数の充電機器を充電することはできません。

最新の情報はWEBサイトで!! <https://www.sanwa.co.jp/>

- サポート情報
- Q&A (よくある質問)
- ソフトダウンロード
- 各種対応表 など、最新情報を随時更新しています。

▼ トップページから



▼ サポートページへ



各情報ページを直接ご覧いただくこともできます。

ご質問、ご不明な点などありましたら、ぜひ一度弊社WEBサイトをご覧ください。

本取扱説明書の内容は、予告なしに変更になる場合があります。最新の情報は、弊社WEBサイト (<https://www.sanwa.co.jp/>) をご覧ください。

サンワサプライ株式会社

Ver.1.0

岡山サプライセンター / 〒700-0825 岡山県岡山市北区田町 1-10-1
TEL.086-223-3311 FAX.086-223-5123
東京サプライセンター / 〒140-8566 東京都品川区南大井 6-5-8
TEL.03-5763-0011 FAX.03-5763-0033
札幌営業所 / 〒060-0808 札幌市北区北八条西4-1-1 パストラルビルN8
TEL.011-611-3450 FAX.011-716-8990
仙台営業所 / 〒983-0851 仙台市宮城野区榴ヶ岡 1-6-37 宝栄仙台ビル
TEL.022-257-4638 FAX.022-257-4633
名古屋営業所 / 〒453-0015 名古屋市中村区椿町 16-7 カジヤマビル
TEL.052-453-2031 FAX.052-453-2033
大阪営業所 / 〒532-0003 大阪市淀川区堂原 4-1-45 新大阪八千代ビル
TEL.06-6395-5310 FAX.06-6395-5315
福岡営業所 / 〒812-0012 福岡市博多区博多駅中央街 8-20 第2博多相互ビル
TEL.092-471-6721 FAX.092-471-8078

BI/AB/KYDaNo