

4WAY USB扇風機(USB充電式) 取扱説明書

このたびは、4WAY USB扇風機(USB充電式)「USB-TOY101BK」をお買い上げいただき誠にありがとうございます。この取扱説明書では、本製品の使用方法や安全にお取扱いいただくための注意事項を記載しています。ご使用前によくご覧ください。読み終わったあとこの取扱説明書は大切に保管してください。

最初にご確認ください

お使いになる前に、セット内容がすべて揃っているかご確認ください。万一、足りないものがありましたら、お買い求めの販売店にご連絡ください。

セット内容

- ①扇風機 1台
 - ②充電用USBケーブル 1本
 - ③ストラップ 1本
 - ④取扱説明書・保証書(本書) ... 1部
- ※欠品や破損があった場合は、品番(USB-TOY101BK)と上記の番号(①~④)と名称(充電用USBケーブルなど)をお知らせください。

本取扱説明書の内容は、予告なしに変更になる場合があります。最新の情報は、弊社WEBサイト(<https://www.sanwa.co.jp/>)をご覧ください。

デザイン及び仕様については改良のため予告なしに変更することがあります。本書に記載の社名及び製品名は各社の商標又は登録商標です。

サンワサプライ株式会社

絵表示の意味

- 警告** 人が死亡または重傷を負うことが想定される危害の内容
- 注意** 人がけがを負う可能性、または物的損害の発生が想定される内容
- 注意** 注意していただきたい内容

安全にお使いいただくためのご注意(必ずお守りください)

警告

- 本製品の故障、またはその使用によって生じた直接、間接の損害については弊社はその責を負わないものとします。あらかじめご了承ください。
- 子供だけで使用したり、お子様の手の届くところに置かないでください。
 - ▲感電やケガの原因となることがあります。
- 本製品は電気で作動しておりますので、発火する危険があります。万一、煙が出たり異臭がした場合は、本製品及び接続しているパソコンや機器の電源を切り、お買い上げの販売店または弊社までご連絡ください。
- 雷が鳴っているときに、本製品やケーブルに触れないでください。
 - ▲落雷により感電する恐れがあります。
- 本製品のカバーを開けたり、分解したりしないでください。
 - ▲故障や感電の原因となることがあります。
- 濡れた手で本製品やケーブルに触らないでください。
 - ▲本製品が電源に接続されているときは、感電する恐れがあります。
- 本製品を水につけたり、水をかけないでください。
 - ▲故障や感電の原因となることがあります。
- 本製品内部に液体、金属などの異物が入らないようにしてください。
 - ▲感電や火災、故障の原因となることがあります。
- 本製品に強い振動や衝撃を与えないでください。
 - ▲故障・破損などの原因となることがあります。
- 本製品を水分や湿気の多い場所、直射日光の当たる場所、ホコリや油煙などの多い場所、炎天下の車中や暖房器具のそばなどの高温となる場所で使用したり、設置したり、保管しないでください。
 - ▲故障・感電などの原因となることがあります。
- 本製品を重ねて設置したり、本製品の上に重いものを置かないでください。
 - ▲火災や故障の原因となることがあります。
- 本製品を不安定な場所に設置したり、保管しないでください。
 - ▲落下により故障・破損の原因となることがあります。
- 本製品のケーブルを抜き差しするときは、必ずコネクタ部分を持ち、無理な力を加えないでください。
 - ▲故障・破損などの原因となることがあります。
- 本製品のケーブルは、物で踏んだり、扉で挟まないでください。またケーブルを引っ張り張り折り曲げないでください。
 - ▲火災や故障の原因となることがあります。
- 本製品は医療機器、原子力設備や機器、航空宇宙機器、輸送設備や機器などの人命に関わる設備や機器、及び高度な信頼性を必要とする設備や機器やシステムなどへの組み込みや使用は意図されておりません。これらの用途に本製品を使用され、人身事故・社会的障害などが生じても弊社はいかなる責任も負いかねます。
- 本製品を長期間使用しない場合は、USBポートから外してください。
- 本製品は、クリップで挟むことが可能ですが、不安定な場所への取付けはしないでください。
- ご使用でない時期でも内蔵バッテリーへの充電はこまめにしてください。
 - ▲そのまま放置した場合には、放電してしまい使用できなくなる場合があります。
- 本製品を使用中に発生したデータやプログラムの消失についての保証はいたしかねます。
 - ▲定期的にバックアップを取るなどの対策をあらかじめ行ってください。
- 万が一、内蔵電池が液漏れした場合は、素手で液に触らないでください。液が目に入った場合、目をこすらず、水道水などのきれいな水で目を洗い、医師の治療を受けてください。また、衣服や、皮膚についた場合も、火傷やケガの原因になりますので、水道水などのきれいな水で十分に洗い流し、皮膚に炎症などの症状がある場合は、医師に相談してください。

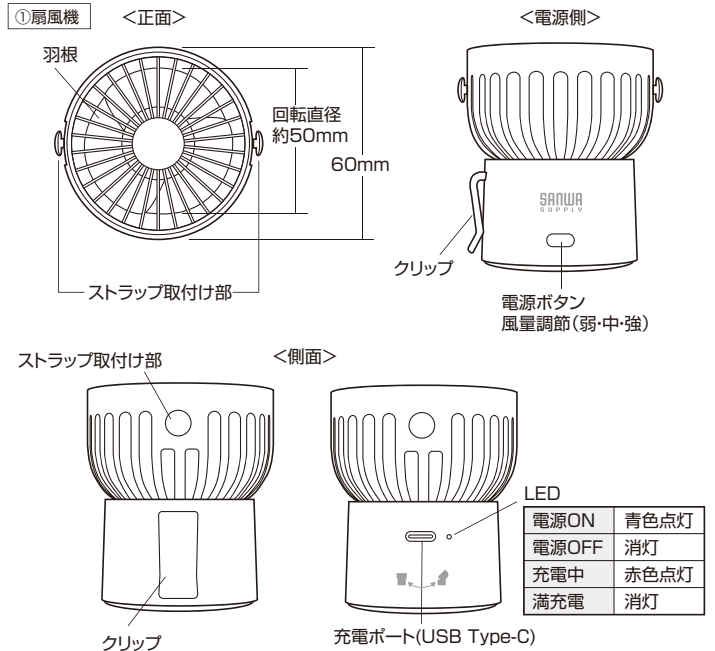
注意

- 本製品のお手入れをする場合には、ベンジンやシンナーなどの揮発性有機溶剤が含まれているものは使用しないでください。
 - ▲表面を濡れたり、故障の原因になることがあります。乾いた柔らかい布で乾拭きしてください。
- 本製品内蔵のリチウムイオンバッテリーは自然放電しますので、念のため、ご使用前に蓄電されることをおすすめします。また、蓄電後、長期間使用しなかった場合は、蓄電してからご使用ください。
- ※長時間蓄電しない状態で放置していると、電池の寿命が短くなりますので、3ヶ月に1度は満充電してください。本製品の使用時間が極端に短くなりましたら内蔵リチウムイオンバッテリーの使用期限が近づいており、新品の買い替えをご検討ください。

1.特長

- 首掛け+手持ち+クリップ固定+卓上の4WAYで使える扇風機です。
- USB充電式でバッテリー搭載なので電源フリーで使えます。
- 風量は弱・中・強の3段階で調節でき、利用シーンに応じて調節できます。
- 重量約80gと軽く、持ち運びもしやすいサイズです。
- 前面パネルは取外し可能で、メンテナンスしやすい設計です。

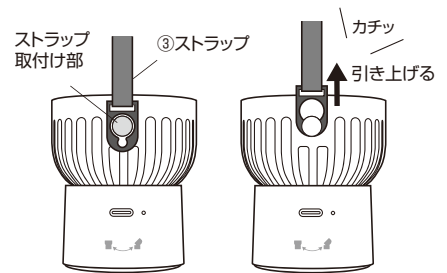
2.各部名称とはたらき



扇風機の角度調整



ストラップの取付け方

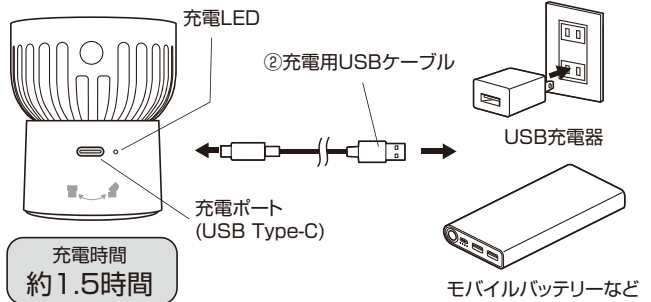


3.ご使用になる前に

この製品は充電式です。ご使用になる前に充電をしてからご使用ください。

■充電方法

付属の充電用USBケーブルのUSB Type-Cコネクタを本製品の充電ポートに接続し、USB AコネクタをUSB充電器やモバイルバッテリー、パソコンなど、電源供給可能なUSBポートに接続してください。充電中は、充電LEDが赤色に点灯します。充電が完了すると、充電LEDが消灯します。

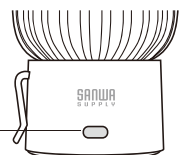


4.使用方法

電源ボタンを押すことで、ON-OFFと風量調節を行うことができます。電源が入ると、LEDが青色に点灯しファンが回転します。

3段階の風量調節
弱 ▶ 中 ▶ 強 ▶ OFF

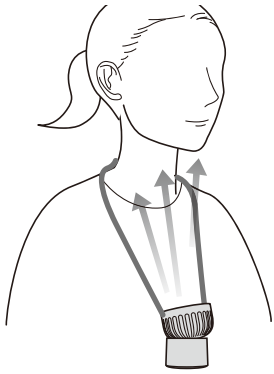
電源ボタン
風量調節




5. 設置方法

●首掛け+手持ち+クリップ固定+卓上の4WAYで使える扇風機です。

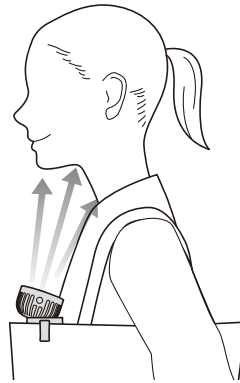
- ① 首にかけて
付属のストラップで
首にかけることができます。




- ② 手に持って
思った場所に風を
送ることができます。



- ③ クリップで固定
バッグに付けたりできます。



- ④ 置いて
小さいので、
どこにでも置くことができます。



充電ケーブルを差した状態で
使用することも可能です。

6. メンテナンスについて

カバーや羽根にホコリが付いたら、ブラシなどでやさしく掃除をしてください。

<カバーの開け方>

- ① 反時計回りに回してください。
- ②
- ③ ブラシなどで
ホコリなどを
掃除してください。

<カバーの閉め方>

- ① ツメ
- ② 時計回りに回してください。
- カバーのくぼみと
本体のツメを合わせるように
カバーをしてください。

7. 仕様

風量調節	3段階(弱・中・強)
連続使用時間	弱:5.5時間、中: 2.5時間、強: 1.5時間
電源	リチウムイオン電池(1000mAh)
充電時間	約1.5時間 ※使用環境によって異なります。
コネクタ	USB Type-C コネクタ メス(充電用)
ファン回転直径	約60mm(3枚羽根)
本体サイズ	W60×D66×H70mm
重量	約80g
使用温度範囲	約-5~45℃
セット内容	本体、充電用USBケーブル(1m)、取扱説明書・保証書

8. 故障かな?と思ったら

Q1. 電源が入らない。

- A1. お買い上げ時は十分に充電されておりません。「3.ご使用になる前に」の「充電方法」を参考に充電してください。

Q2. 充電できない。

- A2. 充電用USBケーブルがしっかりと接続されているかご確認ください。
また、充電器側の電源が入っているかご確認ください。

9. 保証規定

- 保証期間内に正常な状態でご使用の場合に限り品質を保証しております。万一保証期間内で故障がありました場合は、弊社所定の方法で無償修理いたしますので、保証書を製品に添えてお買い上げの販売店までお持ちください。
- 次のような場合は保証期間内でも有償修理になります。
 - 保証書をご提示いただけない場合。
 - 所定の項目をご記入いただけない場合、あるいは字句を書き換えられた場合。
 - 故障の原因が取扱上の不注意による場合。
 - 故障の原因がお客様による輸送・移動中の衝撃による場合。
 - 天変地異、ならびに公害や異常電圧その他の外部要因による故障及び損傷の場合。
 - 譲渡や中古販売・オークション・転売などをご購入された場合。
- お客様ご自身による改造または修理があったと判断された場合は、保証期間内での修理もお受けいたしかねます。
- 本製品の故障、またはその使用によって生じた直接、間接の損害については弊社はその責を負わないものとします。
- 本製品を使用中に発生したデータやプログラムの消失、または破損についての補償はいたしかねます。
- 本製品は医療機器、原子力設備や機器、航空宇宙機器、輸送設備や機器などの人命に関わる設備や機器、及び高度な信頼性を必要とする設備や機器やシステムなどへの組み込みや使用は意図されておりません。これらの用途に本製品を使用され、人身事故、社会的障害などが生じても弊社はいかなる責任も負いかねます。
- 修理ご依頼品を郵送、またはご持参される場合の諸費用はお客様のご負担となります。
- 保証書は再発行いたしませんので、大切に保管してください。
- 保証書は日本国内においてのみ有効です。

保証書		サンワサプライ株式会社	
型番: USB-TOY101BK	シリアルナンバー:		
お客様・お名前・ご住所・TEL			
販売店名・住所・TEL			
担当者名	保証期間 6ヶ月	お買い上げ年月日	年 月 日

最新の情報はWEBサイトで <https://www.sanwa.co.jp/>



本製品の詳細情報はこちら!

スマホで読み込むだけで簡単にアクセス!



弊社サポートページはこちら!

- サポート情報
 - ソフトウェアダウンロード
 - Q&A(よくある質問)
 - 各種対応表
- など、最新情報を随時更新しています。

ご質問、ご不明な点などがありましたら、ぜひ一度弊社WEBサイトをご覧ください。

本取扱説明書の内容は、予告なしに変更になる場合があります。
最新の情報は、弊社WEBサイト(<https://www.sanwa.co.jp/>)をご覧ください。

サンワサプライ株式会社

ver.1.0

岡山サブライセンター / 〒700-0825 岡山県岡山市北区田町1-10-1 TEL.086-223-3311 FAX.086-223-5123
 東京サブライセンター / 〒140-8566 東京都品川区南大井6-5-8 TEL.03-5763-0011 FAX.03-5763-0033
 札幌営業所 / 〒060-0808 札幌市北区北八条西4-1-1 パストラルビルN8 TEL.011-611-3450 FAX.011-716-8990
 仙台営業所 / 〒983-0852 仙台市宮城野区福岡1-6-37 TM 仙台ビル TEL.022-257-4638 FAX.022-257-4633
 名古屋営業所 / 〒453-0014 愛知県名古屋市中村区則武1-16-18 CUBE MEIEKI TEL.052-453-2031 FAX.052-453-2033
 大阪営業所 / 〒532-0003 大阪市淀川区宮原4-5-36 ONEST新大阪スクエア TEL.06-6395-5310 FAX.06-6395-5315
 広島営業所 / 〒732-0828 広島県広島市南区京橋町7-18 新井ビル TEL.082-264-2716 FAX.082-264-2717
 福岡営業所 / 〒812-0011 福岡市博多区博多駅前4-3-3 博多八百住ビル TEL.092-471-6721 FAX.092-471-8078

CD/BC/MFDaHK