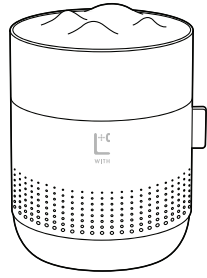


USB加湿器 取扱説明書



この度は、USB加湿器「USB-TOY100シリーズ」(以下本製品)をお買い上げいただき誠にありがとうございます。この取扱説明書では、本製品の使用方法や安全にお取り扱いいただくための注意事項を記載しています。ご使用前によくご覧ください。読み終わったあとこの取扱説明書は大切に保管してください。

最初にご確認ください

お使いになる前に、セット内容がすべて揃っているかご確認ください。
万一、足りないものがありましたら、お買い求めの販売店にご連絡ください。

セット内容

- ①USB加湿器 …………… 1台
 - ②USBケーブル …………… 1本
 - ③スポンジパー …… 2本(1本は交換用)
 - ④取扱説明書・保証書(本書) …………… 1部
- ※欠品や破損があった場合は、品番(USB-TOY100Wなど)と上記の番号(①～④)と部品名(USBケーブルなど)をお知らせください。

本取扱説明書の内容は、予告なしに変更になる場合があります。
最新の情報は、弊社ウェブサイト(<https://www.sanwa.co.jp/>)をご覧ください。

デザイン及び仕様については改良のため予告なしに変更することがあります。
本書に記載の社名及び製品名は各社の商標又は登録商標です。

サンワサプライ株式会社

使用上の注意・警告

水が入っている状態で、本製品を傾けたり倒して使用しないでください。水がこぼれやすくなります。水がこぼれたことで発生した損害、データやプログラムの消失についての保証はいたしかねます。

長時間使用していなかった場合に、水を入れてスイッチを入れてもミストが出ない場合があります。それは、まだ中のスポンジパーに水がしみ込んでいない状態です。しばらくすれば、ミストが出るようになります。

アロマオイルなどを入れて使用するのは、製品が不具合になる恐れがありますので、おやめください。タンク内や銀盤上に不純物が溜まる為、使用できなくなる可能性があります。

- お子様だけで使用されたり、お子様の手の届くところに置かないでください。
 - ▲感電やケガの恐れがあります。
- 本製品は電気で作動しておりますので、発火する危険があります。万一煙が出たり異臭がしたりした場合は、本製品及び接続しているパソコンや機器の電源を切り、お買い上げの販売店または弊社までご連絡ください。
- 雷が鳴っているときに、本製品やケーブルに触れないでください。
 - ▲落雷により感電する恐れがあります。
- 本製品のカバーを開けたり、分解しないでください。
 - ▲故障や感電の原因となる場合があります。
- 濡れた手で本製品やケーブルに触らないでください。
 - ▲本製品がパソコンに接続されているときは、感電する恐れがあります。
- 水につけたり、水をかけたりしないでください。
 - ▲故障や感電の原因となる場合があります。
- 本製品内部に液体、金属などの異物が入らないようにしてください。
 - ▲感電や火災、故障の原因となる場合があります。
- 本製品に強い振動や衝撃を与えないでください。
 - ▲故障・破損などの原因となる場合があります。
- 本製品を水分や湿気の多い場所、直射日光の当たる場所、ホコリや油煙などの多い場所、車中や暖房器具のそばなどの高温となる場所で使用したり、設置したり、保管したりしないでください。
 - ▲故障・感電などの原因となる場合があります。
- 本製品を重ねて設置したり、本製品の上に重いものを置かないでください。
 - ▲火災や故障の原因となる場合があります。
- 本製品を不安定な場所に設置したり、保管しないでください。
 - ▲落下により故障・破損の原因となる場合があります。
- 本製品のケーブルを抜き差しするときは、必ずコネクタ部分を持ち、無理な力を加えないでください。
 - ▲故障・破損などの原因となる場合があります。
- 本製品のケーブルは、家具で踏んだり、扉で挟んだりしないでください。またケーブルを引っ張ったり折り曲げたりしないでください。
 - ▲火災や故障の原因となる場合があります。
- 本製品を使用中に発生したデータやプログラムの消失についての保証はいたしかねます。
 - ▲定期的にバックアップを取るなどの対策をあらかじめ行ってください。
- 本製品のお手入れをする場合には、ベンジンやシンナーなどの揮発性有機溶剤が含まれているものは使用しないでください。
 - ▲塗装を傷めたり、故障の原因になる場合があります。
- 本製品は医療機器、原子力設備や機器、航空宇宙機器、輸送設備や機器などの人命に関わる設備や機器、及び高度な信頼性を必要とする設備や機器やシステムなどへの組み込みや使用は意図されておりません。これらの用途に本製品を使用され、人身事故・社会的障害などが生じても弊社はいかなる責任も負いかねます。
 - 本製品を長期使用しない場合は、USBポートより外してください。

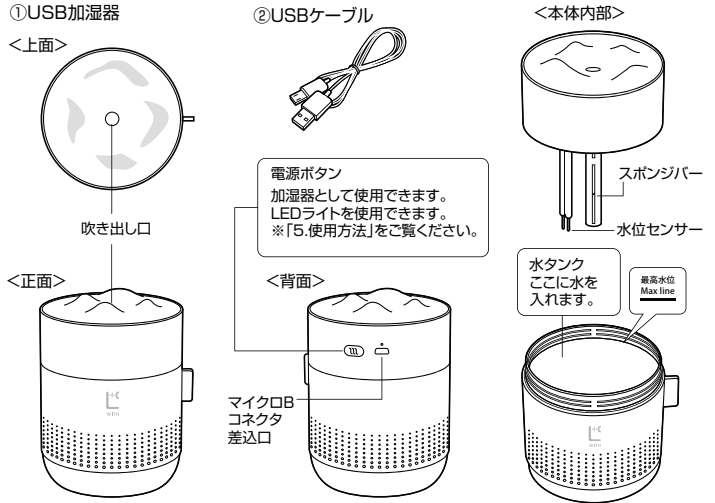
1. 特長

- USB電源式の加湿器です。
- LEDライト付きで、好きな場所で点灯させて使うことができます。
- 加湿器を使用していない時も、LEDライトのみで使うことができます。
- 加湿器は、連続運転とON-OFFの繰り返し、連続の2段階で設定できます。
- 水蒸気が熱くなく火傷をしない超音波式です。
- 水がなくなると水位センサーが検知し、自動で電源がOFFになるので、空焚きを防ぎます。
 - ※自動停止後は、水を補充して、再度電源をONにしてください。
- 誤って倒しても、水がこぼれにくい構造になっています。
 - ※水タンクのフタはしっかり閉めてください。

2. 仕様

本体サイズ	W95×D95×H129mm	定格容量	DC5V 350mAh
重量	約226g(USBケーブルを除く)	連続加湿時間	連続ONの場合/約8時間
タンク容量	約500ml	付属品	USBケーブル(約1m) スポンジパー2本(1本は交換用) 取扱説明書(本書)
加湿量	約30～50ml/時		
LEDライト	ホワイト		

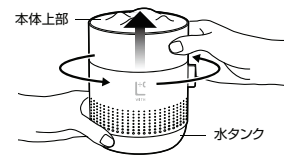
3. 各部の名称



4. ご使用前に

1. 本体上部と水タンクを外す。
水タンクと本体上部を持って、図の方向にひねりながら開けてください。

❗ 使用ごとに水の取替え、お手入れをしてください。




2. スポンジパーを取出し、水に濡らす。
水タンクと本体上部を持って、図の方向にひねりながら開けてください。

Point スポンジパーを濡らすことで、購入してすぐにミストが出るようになります。

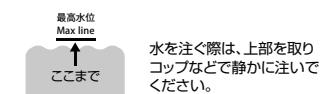
1. 本体に挿してあるスポンジパーを外してください。
2. スポンジパーをまんべんなく水にぬらしてください。
3. スポンジパーをスティック内に差し込み、取付けます。



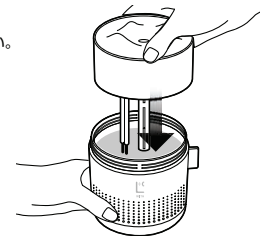
3. 水タンクに水を入れる。
水タンクに最高水位の線以下まで水を入れてください。水タンクの容量は約500mlです。



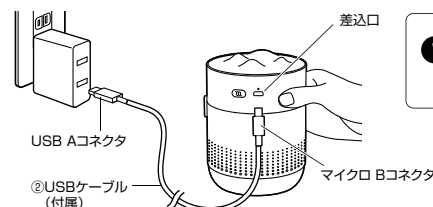
❗ 水は最高水位の線を超えないようにしてください。入れすぎに注意してください。



4. 加湿器を組み立てる。
本体上部を水タンクに取付けてください。



5. USBケーブルを接続する。
本製品の背面にある差込口に付属のUSBケーブルを接続してください。



❗ ケーブルを挿す時に、加湿器が倒れないように、手でしっかりと支えてください。

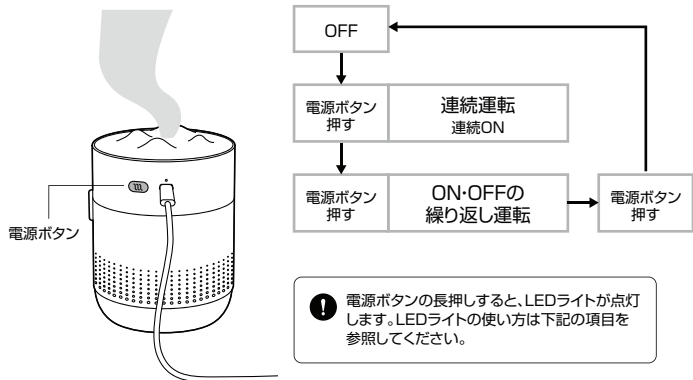
これで準備は完了です。加湿器としてご使用いただけます。

5.使用方法

加湿器の使い方

電源ボタンを押す。

電源ボタンを押すと吹き出し口からミストが出てきます。(連続運転)
もう一度、電源ボタンを押すことで、連続運転からON-OFFの繰り返し運転へ切替えることができます。
さらにもう一度電源ボタンを押すことで、電源はOFFになります。

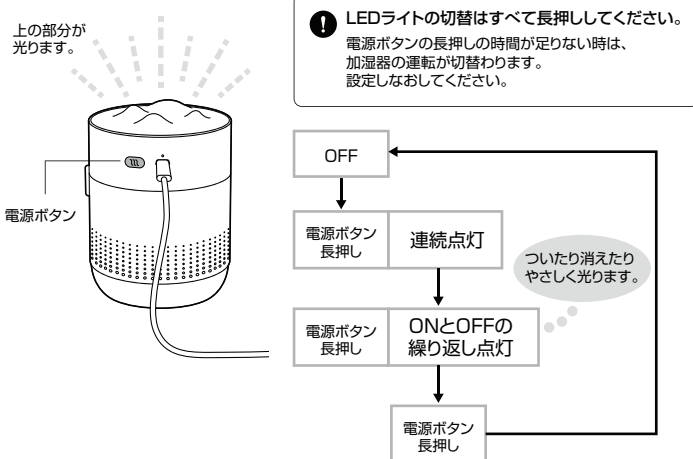


水タンクの水がなくなった場合は自動でOFFになります。
連続使用時間は、約8時間です。

LEDライトの使い方

電源ボタンを2秒間ほど長押しする。

電源ボタンを2秒間ほど長押しすることでLEDライトの点灯・運転が切り替わります。
加湿器を使用している時もLEDライトを使用することができます。
LEDライトのみでの使用も可能です。



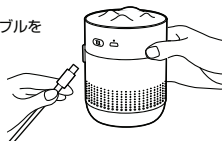
6.使用後は

使用後は放置せず、すみやかに下記のように水タンクの水を排水しお手入れしてください。汚れなどの原因となります。

使用を再開する時は、必ず水タンクの水を新しいものにお取りかえください。

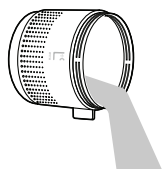
1.USB ケーブルを本体から取外す。

電源が切れていること確認して、USBケーブルを本体から取外してください。



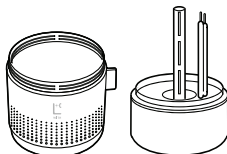
2.水を排水する。

本体上部と水タンクを外して、水タンクに残っている水を排水してください。



3.乾燥させて、保管する。

長期間、ご使用にならない場合は、内部を十分に乾燥させた後、加湿器を組み立てて保管してください。



7.お手入れについて


1.本体上部のお手入れ

内部と吹き出し口は、綿棒などでやさしく拭いてください。

❗ 背面のUSBケーブル差込口に水が入らないようお手入れしてください。


❗ 強い力でお手入れすると、故障や破損の原因となりますのでご注意ください。

❗ 長期間、使用しない場合は、スポンジをよく乾かしてから保管してください。水カビが付く可能性があります。



2.水タンクのお手入れ

水洗いしてください。
汚れが目立つ場合は、台所用中性洗剤をつけたスポンジなどでやさしく洗い、水で洗い流してください。



8.トラブルについてのQ&A

電源が入らない。	付属のUSBケーブルを正しく本体のマイクロBコネクタに差してください。また、充電ポート(USB Aコネクタ)に差してあることを確認してください。
ミストが出ない。 ミストが少ない。	水タンク内に水が入っているかどうかを確認してください。
	水タンク内が汚れていませんか。定期的に掃除をしてください。
	本体の中にあるスポンジパーに十分な水が浸みわたっているかどうかを確認してください。十分でない場合は、取り出して、水をスポンジパー全体に浸み込ませてください。
水が漏れる。	水タンク内の水の量は適切ですか？ 最高水位を超えていないか確認してください。
LEDライトが光らない。	電源ボタンを2秒程度長押ししてみてください。 LEDライトの点灯・切替は電源ボタンを長押しすることで設定できます。

9.保証規定

- 保証期間内に正常な状態でご使用の場合に限り品質を保証しております。万一保証期間内で故障がありました場合は、弊社所定の方法で無償修理いたしますので、保証書を製品に添えてお買い上げの販売店までお持ちください。
- 次のような場合は保証期間内でも有償修理になります。
 - 保証書をご提示いただけない場合。
 - 所定の項目をご記入いただけない場合、あるいは字句を書き換えられた場合。
 - 故障の原因が取扱以上の不注意による場合。
 - 故障の原因がお客様による衝撃・移動中の衝撃による場合。
 - 天変地異、ならびに公害や異常電圧その他の外部要因による故障及び損傷の場合。
 - 録音や中古販売・オークション・転売などでご購入された場合。
- お客様自身による改造または修理があったと判断された場合は、保証期間内での修理もお受けいたしかねます。
- 本製品の故障、またはその使用によって生じた直接、間接の損害については弊社はその責を負わないものとします。
- 本製品を使用中に発生したデータやプログラムの消失、または破損については補償はいたしかねます。
- 本製品は医療機器、原子力設備や機器、航空宇宙機器、輸送設備や機器などの人命に関わる設備や機器、及び高度な信頼性を必要とする設備や機器やシステムなどへの組み込みや使用は意図されておりません。これらの用途に本製品を使用され、人身事故、社会的障害などが生じても弊社はいかなる責任も負いかねます。
- 修理ご依頼品を郵送、またはご持参される場合の諸費用はお客様の負担となります。
- 保証書は再発行いたしませんので、大切に保管してください。
- 保証書は日本国内においてのみ有効です。

保証書		サンワサプライ株式会社
型番:	<input type="checkbox"/> USB-TOY100W <input type="checkbox"/> USB-TOY100GY	シリアルナンバー:
お客様・お名前・ご住所・TEL		
販売店名・住所・TEL		
担当者名	保証期間 3ヶ月 お買い上げ年月日 年 月 日	

最新の情報はWEBサイトで <https://www.sanwa.co.jp/>



ご質問、ご不明な点などがありましたら、ぜひ一度弊社WEBサイトをご覧ください。

本取扱説明書の内容は、予告なしに変更になる場合があります。
最新の情報は、弊社WEBサイト(<https://www.sanwa.co.jp/>)をご覧ください。

サンワサプライ株式会社

岡山サブライセンター / 〒700-0825 岡山県岡山市北区田町1-10-1 TEL.086-223-3311 FAX.086-223-5123
 東京サブライセンター / 〒140-8566 東京都品川区南大井6-5-8 TEL.03-5763-0011 FAX.03-5763-0033
 札幌営業所 / 〒060-0808 札幌市北区北八条西4-1-1 パストラルビルN8 TEL.011-611-3450 FAX.011-716-8990
 仙台営業所 / 〒983-0852 仙台市宮城野区福岡1-6-37 TM仙台ビル TEL.022-257-4638 FAX.022-257-4633
 名古屋営業所 / 〒453-0015 名古屋市中村区椿町16-7カジヤマビル TEL.052-453-2031 FAX.052-453-2033
 大阪営業所 / 〒532-0003 大阪市淀川区宮原4-5-36 ONEST新大阪スクエア TEL.06-6395-5310 FAX.06-6395-5315
 福岡営業所 / 〒812-0011 福岡市博多区博多駅前4-3-3博多八百住ビル TEL.092-471-6721 FAX.092-471-8078