

USB HUB

USB
UNIVERSAL SERIAL BUS

USBハブ USB-HUB08 ¥3,990

- ・USB-HUB08はPCI/ISAカードタイプのUSBハブです。
- ・1つのアップストリームポートと4つのダウンストリームポートを装備しています。
- ・パソコン本体の空きスロット(PCI/ISA)に装着し、使用電力もパソコン内部のバスから供給されるので、設置場所も不要でACアダプタも必要ありません。
(注意:本製品はUSBインターフェースカードではありません。)

■ 特 長

- 1台で4つのUSB機器を接続できます。
(USBの規格では、ハブをカスケード接続することで、USB機器を最大127台6階層まで接続可能。機器間のケーブル長は最大5m)
設置場所不要。
パソコンの空きスロット(PCI/ISAバス)に装着しますので設置場所はありません。スロットに装着した後はパソコン標準装備のUSBポートとUSBケーブルを接続するだけ、簡単に装着できます。
ACアダプタ不要のセルフパワーUSBハブ
動作するために必要な電源はパソコンのPCI/ISAバスから供給されますので、ACアダプタも必要ありません。
高速(12Mbps)、低速(1.5Mbps)両モードに対応。

■ 仕 様

規格	USB仕様 Ver1.0
対応OS	Windows98・95(OSR2.1)以降
通信速度	12Mbps/1.5Mbps
コネクタ	USB Aコネクタ×4(ダウンストリーム) USB Bコネクタ×1(アップストリーム)
電源	PCI/ISAバスから給電
付属品	USBケーブル(約0.3m)

対応機種

- 各社DOS/Vパソコン、NEC PC98-NXシリーズ
- ※但し、PCI/ISAバス搭載、USBポートを持ち、パソコン本体メーカーがUSBポートの動作を保証している機種。
機種により対応できないものもあります。

対応OS

日本語Microsoft Windows98・95(OSR2.1以降)

セット内容

- USBハブ×1
- USBケーブル×1



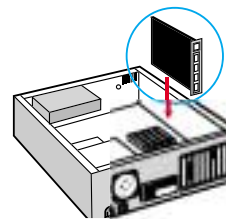
セットアップ

- ①パソコン本体および周辺機器の電源をOFFにして、電源ランプが消えていることを確認し、パソコンの電源ケーブルをコンセントから抜いてください。

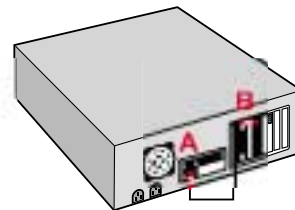
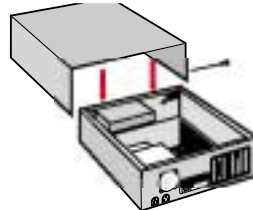
電源ケーブルが接続されている状態でボードを取り付けたり取り外したりすると感電や故障などの原因となることがありますのでご注意ください。

身体の高静電気を除去してください。(パソコンの金属部分などに手を触れてください。)万一強い静電気が身体に残っているとパソコンやハブの回路を破損する恐れがあります。

パソコンのカバーを外しUSB-HUB08のカードユニットをPCI/ISAバスに確実に挿入してください。

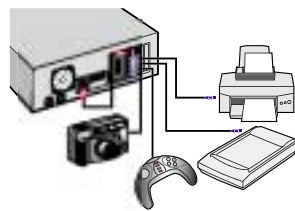


パソコンのカバーを戻し、パソコンのUSBポート(Aコネクタメス)とUSB-HUB08のアップストリームポート(Bコネクタメス)を付属のUSBケーブルで接続してください。



- ⑤パソコンを起動するとUSBハブを認識しドライバのインストールが始まりますので画面の指示に従ってインストールを行ってください。(Windows98の場合、本製品は「一般USBハブ」として認識されます。)

- ⑥インストール終了後、USB機器をUSB-HUB08のダウンストリームポート(Aコネクタメス)に接続してご使用ください。



箱の中に保証書がありますので、確認の上ご使用ください。

品番 **USB-HUB08**
品名 **USBハブ**
価格 **¥3,990**

記載の社名及び製品名は一般に各社の商標または登録商標です。