

### ■対応機種

#### Windows搭載(DOS/V)パソコン、Apple Macシリーズ

- ※USB Type-Cポートを持ち、パソコン本体メーカーがUSB Type-Cポートの動作を保証している機種。
- ※USB 3.2 Gen1 (USB3.1/3.0)の環境で動作させるためにはパソコン本体にUSB 3.2 Gen1 (USB3.1/3.0)ポートが必要です。また接続ケーブルについても、USB 3.2 Gen1 (USB3.1/3.0)規格に準拠したUSB 3.2 Gen1 (USB3.1/3.0)ケーブルが必要です。
- ※パソコン・USB機器により対応できないものもあります。
- ※記載の社名及び製品名は、一般に各社の商標または登録商標です。

### ■対応OS

Windows 11・10・8.1・8 / macOS 12・11、macOS 10.12～10.15

#### 本製品のインストール方法

接続するとドライバーが自動的に読み込まれ、その後すぐにお使いいただけます。

#### 本製品の取外し

接続しているUSBハブを取外す場合は以下の手順で行ってください。

①本USBハブに接続しているUSB機器を取外します。(USB機器の取外し方は各機器の取扱説明書を参照してください)

②パソコンと本USBハブを接続しているケーブルをUSB Type-Cポートから取外してください。

#### ▲注意

●USB機器を接続したまま、本USBハブを取外さないでください。

▲USBハブやUSB周辺機器、パソコン本体などの故障・破損の原因となることがあります。

### ■保証規定

- 1)保証期間内に正常な使用状態でご使用の場合に限り品質を保証しております。万一保証期間内で故障があった場合は、弊社所定の方法で無償修理いたしますので、保証書を製品に添えてお買い上げの販売店までお持ちください。
- 2)次のような場合は保証期間内でも有償修理になります。
  - (1)保証書をご提示いただけない場合。
  - (2)所定の項目をご記入いただけない場合、あるいは字句を書き換えられた場合。
  - (3)故障の原因が取扱い上の不注意による場合。
  - (4)故障の原因がお客様による輸送・移動中の衝撃による場合。
  - (5)天変地異、ならびに公害や異常電圧その他の外部要因による故障及び損傷の場合。
  - (6)譲渡や中古販売、オークション、転売などでご購入された場合。
- 3)お客様ご自身による改造または修理があったと判断された場合は、保証期間内での修理もお受けいたしかねます。
- 4)本製品の故障、またはその使用によって生じた直接、間接の損害については弊社はその責を負わないものとします。
- 5)本製品を使用中に発生したデータやプログラムの消失、または破損についての補償はいたしかねます。
- 6)本製品は医療機器、原子力設備や機器、航空宇宙機器、輸送設備や機器などの人命に関わる設備や機器、及び高度な信頼性を必要とする設備や機器やシステムなどへの組み込みや使用は意図されておりません。これらの用途に本製品を使用され、人身事故、社会的障害などが生じても弊社はいかなる責任も負いかねます。
- 7)修理ご依頼品を郵送、またはご持参される場合の諸費用は、お客様のご負担となります。
- 8)保証書は再発行いたしませんので、大切に保管してください。
- 9)保証書は日本国内においてのみ有効です。

## 保証書

サンワサプライ株式会社

型番: **USB-3TCH31BK**

シリアルナンバー:

お客様・お名前・ご住所・TEL

販売店名・住所・TEL

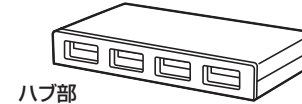
担当者名

保証期間 **1年** お買い上げ年月日 年 月 日

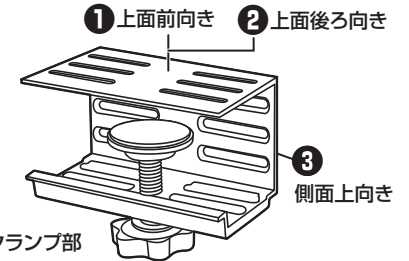
## 組立て方法

ハブ部を①②③の位置に取付けることができます。

※ご購入時は①上面前向きに取付けてあります。



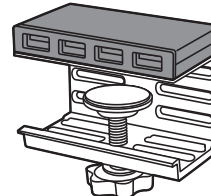
ハブ部



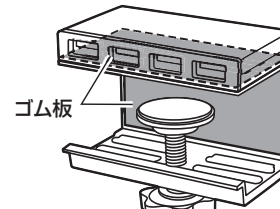
クランプ部

### ご購入時の状態

① 上面前向き



机などと接する部分に付属のゴム板を貼ります。

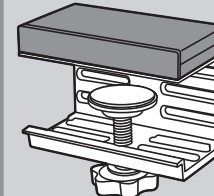


クランプを調節して机などに固定します。

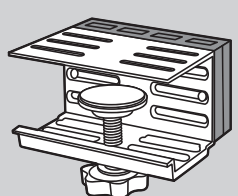
※厚さ約12～30mmの机に設置できます。

### ハブの取付け向きを変更する

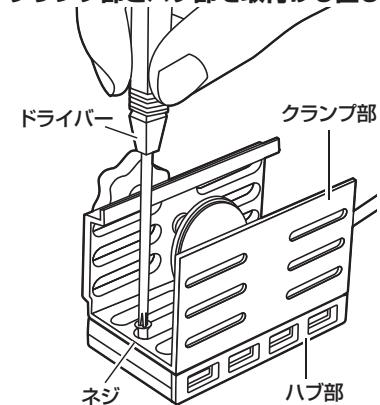
② 上面後ろ向きに付ける



③ 側面上向きに付ける



ドライバーを使用し、付属のネジでクランプ部とハブ部を取付けし直します。



ドライバー

クランプ部

ネジ

ハブ部