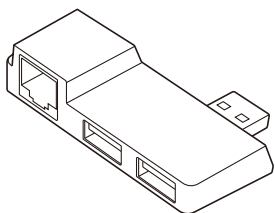


Surface Pro用USB3.2 Gen1ハブ 取扱説明書



この度は、Surface Pro用USB3.2 Gen1ハブ「USB-3HSS2BK2」(以下本製品)をお買い上げいただき誠にありがとうございます。この取扱説明書では、本製品の使用方法や安全にお取扱いただくための注意事項を記載しています。ご使用前の順によくご覧ください。読み終わったあとこの取扱説明書は大切に保管してください。

最初にご確認ください

お使いになる前に、セット内容がすべて揃っているかご確認ください。万一、足りないものがありましたら、お買い求めの販売店にご連絡ください。

セット内容

- ①USBハブ 1個
- ②取扱説明書・保証書(本書) 1部

デザイン及び仕様については改良のため予告なしに変更することがあります。本書に記載の社名及び製品名は各社の商標または登録商標です。

サンワサプライ株式会社

絵表示の意味

△ 警告 下記の事項を守らないと火災・感電により、死亡や大けがの原因となります。

△ 注意 下記の事項を守らないと事故や他の機器に損害を与えることがあります。

△ 本製品を安全にご利用いただくためのご注意

△ 警告

- 分解、改造はしないでください。(火災、感電、故障の恐れがあります)
※保証の対象外になります。
- 水などの液体で濡らさないでください。(火災、感電、故障の恐れがあります)
- 小さな子供のそばでは本製品の取外しなどの作業をしないでください。(飲み込む恐れがあります)

△ 注意

- 取付け、取外しの作業は慎重に行ってください。(機器の故障の原因になります)
- 動作環境の範囲を超えるような以下の環境では使用しないでください。
 - (1) 直接日光の当たる場所
 - (2) 湿気や水分のある場所
 - (3) 傾斜のある不安定な場所
 - (4) 静電気の発生する場所
 - (5) 通常の生活環境とは大きく異なる場所
- 長時間使用後は高温になっております。取扱いにはご注意ください。(火傷の恐れがあります)

■お手入れについて

- (1) 清掃するときは接続機器などすべての電源を必ずお切りください。
- (2) 機器は柔らかい布で拭いてください。
- (3) シンナー・ベンジン・ワックス等は使わないでください。

1.仕様

USBハブ部

インターフェース	USB仕様 Ver3.2 Gen1(USB3.1/3.0)準拠(USB Ver2.0/1.1上位互換)
コネクタ	USB3.2 Gen1(3.1/3.0)Aコネクタ メス×2(ダウンストリーム)、USB3.2 Gen1(3.1/3.0)Aコネクタオス(アップストリーム)

LANポート部

規格	IEEE 802.3(10BASE-T Ethernet)、IEEE 802.3u(100BASE-TX Fast Ethernet)、IEEE 802.3ab(1000BASE-T)
通信モード	フルデュプレックス/ハーフデュプレックス
アクセス方式	CSMA/CD
ポート構成	RJ-45(Auto MDI/MDI-X)、Auto-Negotiation対応
電源電圧	5V

共通仕様

消費電流	動作時:150mA(MAX)、スタンバイ時:5mA(MAX)
サイズ・重量	W62×D27.6×H13.58mm・約15g

2.対応機種・対応OS

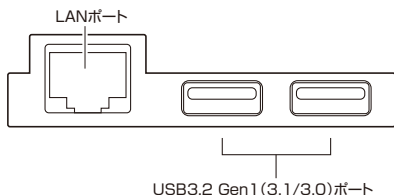
対応機種

Surface Pro7+/7/6
Surface Pro(2017)、
Surface Pro 4/3/2、
Surface Pro
※Surface Pro X、Surface go、Surface Lap Top1には対応していません。

対応OS

Windows 10・8.1・8

3.各部の名称

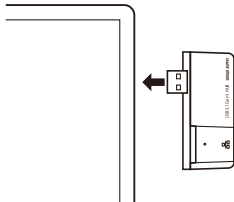


4.使用方法

接続方法

本製品は、ドライバーをインストールする必要がありません。接続するだけで簡単に使えます。

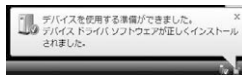
- 1.パソコンの電源を入れ、Windowsを起動させます。
- 2.パソコンと本製品を接続します。



△ 注意

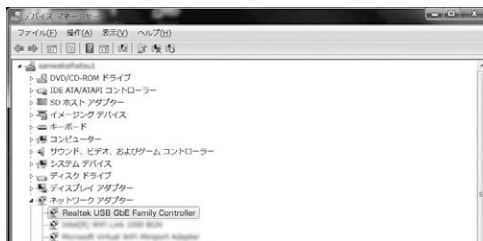
パソコンを完全に起動し、使用中のアプリケーションを全て終了します。
※アプリケーションが起動しているとドライバのインストールが正しく終了しない場合があります。

- 3.USBコネクタを接続後、自動的にインストールが行われます。タスクトレイにインストール完了のメッセージが表示され、これでインストールは完了です。



LANアダプタの確認

「コンピュータ」→「システムのプロパティ」→「デバイスマネージャー」の「ネットワークアダプター」に「Realtek USB GbE Family Controller」が表示されます。



以上で本製品をLANアダプタとして使用できます。

注意:ご使用のSurfaceによってはドライバーのインストールが必要な場合があります。

- 1.下記のポップアップが出る場合、クリックしてください。



- 2.下記の「RTK_NIC_DRIVER_INSTALLER.sfx.exe」をクリックしてください。



- 3.以上でインストールの完了です。
*4.使用方法の「LANアダプタの確認」で確認してください。

5.保証規定

- 1.保証期間内に正常な使用状態でご使用の場合に限り品質を保証しております。万一保証期間内で故障がありました場合は、弊社所定の方法で無償修理いたしますので、保証書を製品に添えてお買い上げの販売店までお持ちください。
- 2.次のような場合は保証期間内でも有償修理になります。
 - (1)保証書をご提示いただけない場合。
 - (2)所定の項目をご記入いただけない場合、あるいは字句を書き換えられた場合。
 - (3)故障の原因が取扱い上の不注意による場合。
 - (4)故障の原因が客積による輸送・移動中の衝撃による場合。
 - (5)天変地異、ならびに公害や異常電圧その他の外部要因による故障及び損傷の場合。
 - (6)譲渡や中古販売・オークション・転売等でご購入された場合。
- 3.お客様ご自身による改造または修理があったと判断された場合は、保証期間内での修理もお受けいたしかねます。
- 4.本製品の故障、またはその使用によって生じた直接、間接の損害については弊社はその責を負わないものとします。
- 5.本製品使用中に発生したデータやプログラムの消失、または破損についての補償はいたしかねます。
- 6.本製品は医療機器、原子力設備や機器、航空宇宙機器、輸送設備や機器などの人命に関わる設備や機器、及び高度な信頼性を必要とする設備や機器やシステムなどへの組み込みや使用は意図されておりません。これらの用途に本製品を使用され、人身事故、社会的障害などが生じても弊社はいかなる責任も負いかねます。
- 7.修理依頼品を郵送、またはご持参される場合の諸費用はお客様のご負担となります。
- 8.保証書は再発行いたしませんので、大切に保管してください。
- 9.保証書は日本国内においてのみ有効です。

保証書	サンワサプライ株式会社
型番: USB-3HSS2BK2	
シリアルナンバー:	
お客様・お名前・ご住所・TEL	
販売店名・住所・TEL	
担当者名	保証期間 1年 お買い上げ年月日 年 月 日

サンワサプライ株式会社

ver.1.0

岡山サブライセンター/〒700-0825 岡山県岡山市北区田町1-10-1 TEL:086-223-3311 FAX:086-223-6123
東京サブライセンター/〒140-8566 東京都品川区南大井6-5-8 TEL:03-5763-0011 FAX:03-5763-0033
札幌営業所/〒060-0808 札幌市北区北八条西4-1-1 (パストラルビル)N8 TEL:011-611-3450 FAX:011-7164990
仙台営業所/〒983-0851 仙台市宮城野区桜木町1-6-37 豊栄ビル TEL:022-257-4638 FAX:022-257-4633
名古屋営業所/〒453-0015 名古屋市中村区村松1-6-7 カジヤビル TEL:052-453-2031 FAX:052-453-2033
大阪営業所/〒538-0003 大阪市淀川区宮崎4-1-45 大阪八千代ビル TEL:06-6395-5310 FAX:06-6395-5315
福岡営業所/〒812-0012 福岡市博多区博多駅前2-20-2 博多相互ビル TEL:092-471-6721 FAX:092-471-9078