

USB Type-Cメモリ 共通取扱説明書



この度は、「UFD-3TCシリーズ」(以下本製品)をお買い上げいただき誠にありがとうございます。この取扱説明書では、本製品の使用方法や安全にお取り扱いいただくための注意事項を記載しています。ご使用前によくご覧ください。読み終わったあともこの取扱説明書は大切に保管してください。

最初にご確認ください

お使いになる前に、セット内容がすべて揃っているかご確認ください。万一、足りないものがありましたら、お買い求めの販売店にご連絡ください。

セット内容

- ① USBメモリ(UFD-3TCシリーズ) 1個
- ② 取扱説明書・保証書(本書) 1部

本取扱説明書の内容は、予告なしに変更になる場合があります。
最新の情報は、弊社WEBサイト(<https://www.sanwa.co.jp/>)をご覧ください。

デザイン及び仕様については改良のため予告なしに変更することがあります。
本書に記載の社名及び製品名は各社の商標又は登録商標です。

サンワサプライ株式会社

安全にお使いいただくためのご注意(必ずお守りください)

- 警告
 - 下記の事項を守らないと火災・感電により、死亡や大けがの原因となります。
 - 分解、改造はしないでください。(火災、感電、故障の恐れがあります)
※保証の対象外になります。
 - 水などの液体に濡らさないでください。(火災、感電、故障の恐れがあります)
 - 小さな子供のそばでは本製品の取外しなどの作業をしないでください。
(飲み込んだりする危険性があります)
 - 取付け取外しの時は慎重に作業をおこなってください。(機器の故障の原因となります)
 - 次のようなところで使用しないでください。
 - (1) 直射日光の当たる場所 (4) 静電気の発生するところ
 - (2) 湿気や水分のある場所 (5) 通常の生活環境とは大きく異なる場所
 - (3) 傾斜のある不安定な場所
 - 長時間の使用後は高温になっております。取扱いにはご注意ください。(火傷の恐れがあります)
- お手入れについて
 - (1) 清掃する時は機器から取り外してください。
 - (2) 機器は柔らかい布で拭いてください。
 - (3) シンナー・ベンジン・ワックスなどは使わないでください。

取扱い上の注意

- 本製品は電気で動作しておりますので、発火する危険があります。万一煙が出たり異臭がしたりした場合は、本製品及び接続しているパソコンや機器の電源を切り、お買い上げの販売店または弊社までご連絡ください。
- 音が鳴っているときに、本製品に触れないでください。
 - ▲落着により感電する恐れがあります。
- 本製品のカバーを開けたり、分解しないでください。
 - ▲故障や感電の原因となることがあります。
- 濡れた手で本製品やコネクタに触らないでください。
 - ▲本製品がパソコンに接続されているときは、感電する恐れがあります。
- 本製品内部に液体、金属などの異物が入らないようにしてください。
 - ▲感電や火災、故障の原因となることがあります。
- 本製品に強い振動や衝撃を与えないでください。
 - ▲故障・破損などの原因となることがあります。
- 本製品を水分や湿気の多い場所、直射日光の当たる場所、ホコリや油煙などの多い場所、車中や暖房器具のそばなどの高温となる場所に設置したり、保管しないでください。
 - ▲故障・感電などの原因となることがあります。
- 本製品を重ねて設置したり、本製品の上に重いものを置かないでください。
 - ▲火災や故障の原因となることがあります。
- 本製品は不安定な場所に設置したり、保管しないでください。
 - ▲落下により故障・破損の原因となることがあります。
- 本製品を抜き差しするときは、必ず筐体部分を持ち、無理な力を加えないでください。
 - ▲故障・破損などの原因となることがあります。
- 本製品のお手入れをする場合には、ベンジンやシンナーなどの揮発性有機溶剤が含まれているものは使用しないでください。
 - ▲塗装を傷めたり、故障の原因になることがあります。乾いた柔らかい布で乾拭きしてください。
- 本製品の故障、またはその使用によって生じた直接、間接の損害については弊社はその責を負わないものとします。
- 本製品を使用中に発生したデータやプログラムの消失、または破損についての保証はいたしかねます。
 - ▲定期的にバックアップを取るなどの対策をあらかじめ行ってください。
- 本製品は医療機器、原子力設備や機器、航空宇宙機器、輸送設備や機器などの人命に関わる設備や機器、及び高度な信頼性を必要とする設備や機器やシステムなどへの組み込みや使用は意図されておりません。これらの用途に本製品を使用され、人身事故、社会的障害などが生じても弊社はいかなる責任も負いかねます。
- 本製品は日本国内用に作られております。日本国外では使用できません。

動作環境

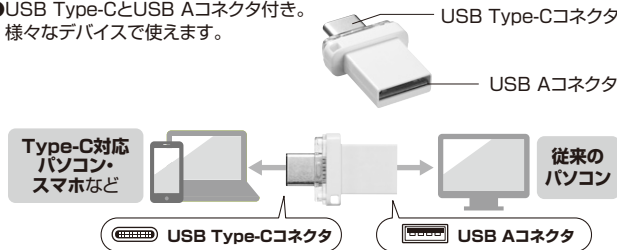
- 対応OS
 - Windows 11・10
 - macOS 13・12・11
 - iPadOS 16~14
 - Android 13・12
- 対応機種
 - Windows搭載(DOS/V)パソコン
 - Apple Macシリーズ、Chrome OS搭載パソコン、iPad Pro、USBホストに対しなおかつマストレージに対応したスマートフォン、タブレット
 - ※USB 5Gbps機器として使用するためにはUSB 5Gbps対応のホストアダプタかUSB 5Gbps対応のポートを搭載した機種が必要です。
 - ※上記以外の環境ではUSB2.0/1.1で動作します。

仕様

- インターフェース：
 - USB Type-Cコネクタ/USB 5Gbps(USB3.2 Gen1/3.1 Gen1/3.0)準拠
 - USB Aコネクタ/USB 5Gbps(USB3.2 Gen1/3.1 Gen1/3.0)準拠
- コネクタ：USB A コネクタ、USB Type-C コネクタ
- 入力電圧：DC5V
- サイズ・重量：W17×D6×H27mm・約2.5g

特長

- USB Type-CとUSB Aコネクタ付き。様々なデバイスで使えます。

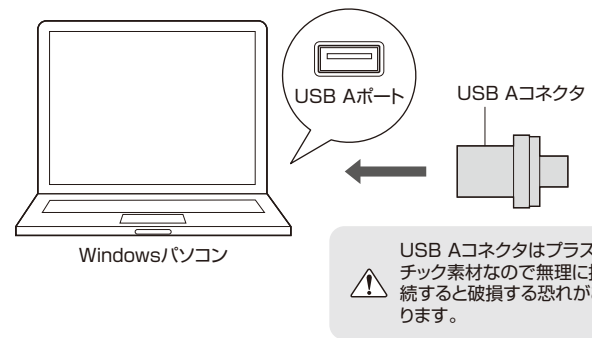


- 付属のキャップはUSB A・USB Type-Cの両コネクタに取付けられるから、なくなる心配がありません。
- USBポートに挿すだけですぐ使えます。
- WindowsでもMacでも使えます。
- ストラップが簡単に取付けられるストラップホール付きです。

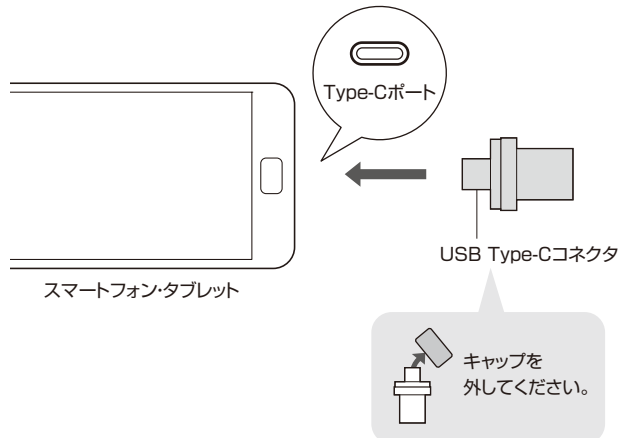
接続方法

付属の2種類のケーブルを使用して接続することができます。
接続先のパソコンの対応ポートに合わせて使い分けてください。

■USB Aポートに接続する場合



■Type-Cポートに接続する場合



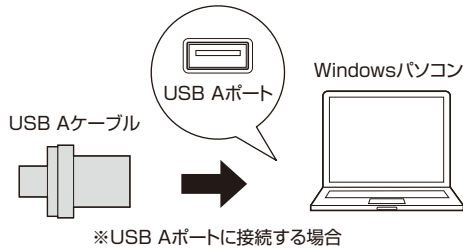
Windowsでの使用方法

接続方法

Windows

※本製品は、ドライバーをインストールする必要がありません。

- 1 パソコンの電源を入れ、Windowsを起動してください。
- 2 コネクタをパソコンのUSB AポートまたはType-Cポートに接続してください。



※USB Aポートに接続する場合

⚠ パソコンのUSB Aポートはメーカーによってコネクタの向きが違います。よく確認して接続してください。

- 3 自動的にインストールが行われます。

⚠ USBハブを経由してパソコンに接続する場合は、必ずセルフパワーモードで使用して、USB AポートまたはType-Cポートに電源が供給できる状態にしてください。ACアダプタで電源供給できないUSBハブは使用できません。

■Windows 11・10で本製品を表示させるには

- 1 エクスプローラーのアイコンをクリックしてください。
- 2 左側に「PC」が表示されるのでクリックしてください。
- 3 PCが開き、「USB DISK」が表示されます。
※画像は、使用機器・OSによって若干異なります。



4

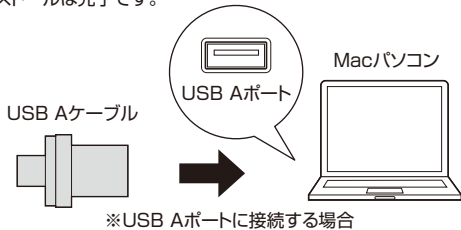
Macでの使用方法

接続方法

Mac

※本製品は、ドライバーをインストールする必要がありません。

- 1 パソコンの電源を入れ、OSを起動してください。
- 2 コネクタをパソコンのUSB AポートまたはType-Cポートに接続してください。
- 3 これでインストールは完了です。



※USB Aポートに接続する場合

⚠ USBハブを経由してパソコンに接続する場合は、必ずセルフパワーモードで使用して、USB AポートまたはType-Cポートに電源が供給できる状態にしてください。ACアダプタで電源供給できないUSBハブは使用できません。

■正しくセットアップできたか確認する

Finderを起動し、デバイスから「NO NAME」をクリックしてください。



取外し方法

Mac

■パソコンの電源が切れている場合

パソコンの電源が切れている場合は、そのまま取出してください。

■パソコンの電源が入っている場合

Finderを起動し、デバイスから「NO NAME」の横の矢印をクリックしてください。本製品をUSBポートから取外してください。



6

取外し方法

Windows

⚠ 本製品を取外す時には、本製品にアクセスしているアプリケーションをすべて終了してください。ファイルのコピー中など、アクセス中に本製品を取外すと、データが壊れたり、消失する恐れがあります。

- 1 タスクトレイにある「ハードウェアの取り外し」アイコンをクリックしてください。



⚠ タスクトレイにアイコンが表示されない場合はそのまま取外してください。

⚠ アイコンが表示されない場合はWindowsのヘルプを参照してください。

- 2 画面の指示に従って本製品を取外してください。

※画像は、使用機器・OSによって若干異なります。

保証規定

- 1.保証期間内に正常な使用状態でご使用の場合に限り品質を保証しております。万一保証期間内で故障がありました場合は、弊社所定の方法で無償修理いたしますので、保証書を本製品に添えてお買い上げの販売店までお持ちください。
- 2.次のような場合は保証期間内でも有償修理になります。
 - (1)保証書をご提示いただけない場合。
 - (2)所定の項目をご記入いただけない場合、あるいは字句を書き換えられた場合。
 - (3)故障の原因が取扱以上の不注意による場合。
 - (4)故障の原因がお客様による輸送・移動中の衝撃による場合。
 - (5)天変地異、ならびに公害や異常電圧その他の外部要因による故障及び損傷の場合。
 - (6)譲渡や中古販売、オークション、転売などご購入された場合。
- 3.お客様ご自身による改造または修理があったと判断された場合は、保証期間内での修理もお受けいたしません。
- 4.本製品の故障、またはその使用によって生じた直接、間接の損害については弊社はその責を負わないものとします。
- 5.本製品を使用中に発生したデータやプログラムの消失、または破損についての補償はいたしかねます。
- 6.本製品は医療機器、原子力設備や機器、航空宇宙機器、輸送設備や機器などの人命に関わる設備や機器、及び高度な信頼性を必要とする設備や機器やシステムなどへの組み込みや使用は意図されておりません。これらの用途に本製品を使用され、人身事故、社会的障害などが生じても弊社はいかなる責任も負いかねます。
- 7.修理ご依頼品を郵送、またはご持参される場合の諸費用は、お客様のご負担となります。
- 8.保証書は再発行いたしませんので、大切に保管してください。
- 9.保証書は日本国内においてのみ有効です。

保証書	<input type="checkbox"/> UFD-3TC16GWN <input type="checkbox"/> UFD-3TC32GWN <input type="checkbox"/> UFD-3TC64GWN
お客様・お名前・ご住所・TEL	
購入店	
保証期間 1年	お買い上げ年月日 年 月 日

サンワサプライ株式会社

Ver.1.0

岡山サブライセンター / 〒700-0825 岡山県岡山市北区田町1-10-1 TEL.086-223-3311 FAX.086-223-5123
東京サブライセンター / 〒140-8566 東京都品川区南大井6-5-8 TEL.03-5763-0011 FAX.03-5763-0033
札幌営業所 / 〒060-0808 札幌市北区北八条西4-1-1 パストラルビルN8 TEL.011-611-3450 FAX.011-716-8990
仙台営業所 / 〒983-0852 仙台市宮城野区榴岡1-6-3 T.M.仙台ビル TEL.022-257-4638 FAX.022-257-4633
名古屋営業所 / 〒453-0014 愛知県名古屋市中村区則武1-16-18 CUBE MEIKI TEL.052-453-2031 FAX.052-453-2033
大阪営業所 / 〒532-0003 大阪府淀川区宮原4-5-36 ONEST新大阪スクエア TEL.06-6396-5310 FAX.06-6396-5315
広島営業所 / 〒732-0828 広島県広島市南区京橋町7-18 新井ビル TEL.082-264-2716 FAX.082-264-2717
福岡営業所 / 〒812-0011 福岡市博多区博多駅前4-3-3 博多八百治ビル TEL.092-471-6721 FAX.092-471-8078

CD/AJ/THdAu