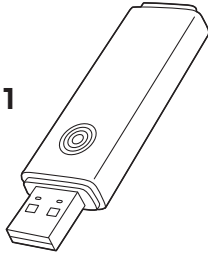




UFD-3HNシリーズ

USB3.2 Gen1 メモリ 取扱説明書



この度は、USB3.2 Gen1 メモリ「UFD-3HNシリーズ」(以下本製品)をお買い上げいただき誠にありがとうございます。この取扱説明書では、本製品の使用方法や安全にお取り扱いいただくための注意事項を記載しています。ご使用前のによくご覧ください。読み終わったあとこの取扱説明書は大切に保管してください。

最初にご確認ください

お使いになる前に、セット内容がすべて揃っているかご確認ください。
万一、足りないものがありましたら、お買い求めの販売店にご連絡ください。

セット内容

- ①USBメモリ 1台 ②取扱説明書・保証書(本書) 1部

本取扱説明書の内容は、予告なしに変更になる場合があります。
最新の情報は、弊社WEBサイト(<https://www.sanwa.co.jp/>)をご覧ください。

デザイン及び仕様については改良のため予告なしに変更することがあります。
本書に記載の社名及び製品名は各社の商標又は登録商標です。

サンワサプライ株式会社

安全にお使いいただくためのご注意(必ずお守りください)

警告 下記の事項を守らないと火災・感電により、死亡や大けがの原因となります。

- 分解、改造はしないでください。(火災、感電、故障の恐れがあります)※保証の対象外になります。
- 水などの液体に濡らさないでください。(火災、感電、故障の恐れがあります)
- 本体に異常がある場合は使用を中止してください。(火災、感電の恐れがあります)
- 小さな子供のそばでは本製品の取外しなどの作業をしないでください。
(飲み込んだりする危険性があります)

注意 下記の事項を守らないと事故や他の機器に損害を与えることがあります。

- 取付け取外しの時は慎重に作業を行ってください。機器の故障の原因となります。
- 次のようなところで使用しないでください。
 - (1)直射日光の当たる場所
 - (2)湿度や水のある場所
 - (3)傾斜のある不安定な場所
 - (4)静電気の発生する場所
 - (5)通常の生活環境とは大きく異なる場所
 - (6)マグネットのような磁気のある場所
- 長時間の使用後は高温になっております。取扱いにはご注意ください。(火傷の恐れがあります)
- 本製品は電気で動作しておりますので、発火する危険があります。万一煙が出たり異臭がしたりした場合は、本製品及び接続しているパソコンや機器の電源を切り、お買い上げの販売店または弊社までご連絡ください。
- 雷が鳴っているときに、本製品に触れないでください。
 - ▲落雷による感電する恐れがあります。
- 本製品のカバーを開けたり、分解しないでください。
 - ▲故障や感電の原因となる場合があります。
- 濡れた手で本製品やコネクタに触らないでください。
 - ▲本製品がパソコンに接続されているときは、感電する恐れがあります。
- 本製品内部に液体、金属などの異物が入らないようご注意ください。
 - ▲感電や火災、故障の原因となる場合があります。
- 本製品に強い振動や衝撃を与えないでください。
 - ▲故障・破損などの原因となる場合があります。
- 本製品を水分や湿気が多い場所、直射日光の当たる場所、ホコリや油煙などの多い場所、車中や暖房器具のそばなどの高温となる場所に設置したり、保管しないでください。
 - ▲故障・感電などの原因となる場合があります。
- 本製品の上に重いものを置かないでください。
 - ▲火災や故障の原因となる場合があります。
- 本製品は不安定な場所に設置したり、保管しないでください。
 - ▲落下により故障・破損の原因となる場合があります。
- 本製品を抜き差しするときは、必ず筐体部分を持ち、無理な力を加えないでください。
 - ▲故障・破損などの原因となる場合があります。
- 本製品の取り扱いをする場合には、ベンジンやシンナーなどの揮発性有機溶剤が含まれているものは使用しないでください。
 - ▲塗装を傷めたり、故障の原因になる場合があります。乾いた柔らかい布で乾拭きしてください。
- 本製品の故障、またはその使用によって生じた直接、間接の損害については弊社はその責を負わないものとします。
 - 本製品に北極星のマークが消失・破損が生じた場合、原因や損害の理由に関わらず、弊社は一切責任を負いません。
 - 定期的にバックアップを取るなどの対策をあらかじめ行ってください。
 - 本製品は医療機器、原子力設備や機器、航空宇宙機器、輸送設備や機器などの人命に関わる設備や機器、及び高度な信頼性を必要とする設備や機器やシステムなどへの組み込みや使用は意図されておりません。これらの用途に本製品を使用され、人身事故、社会的障害などが発生しても弊社はいかなる責任も負いかねます。
 - 本製品は国内仕様であり、海外での保守およびサポートは行っておりません。
- お手入れについて
 - (1)機器は柔らかい布で拭いてください。
 - (2)シンナー・ベンジン・ワックス等は使わないでください。

1. 対応機種・対応OS

■ 対応機種

- Windows搭載(DOS/V)/パソコン

- ※USBポート(Aコネクタ)を搭載し、1つ以上の空きがあること。
- ※USB3.2 Gen1 機器として使用するためにはUSB3.2 Gen1 (USB3.1/3.0) 対応のホストアダプタがUSB3.2 Gen1 (USB3.1/3.0) 対応のポートを搭載した機種が必要です。
- ※上記以外の環境ではUSB2.0/1.1 で動作します。
- ※USB3.2 Gen1 (USB3.1/3.0)非搭載機種ではデータ転送速度は低下します。
- ※USB3.2 Gen1はUSB-IF(USB Implementers Forum)によりUSB3.1/3.0が名称変更されたものと同一規格です。

■ 対応OS

- Windows 11・10

2.仕様

インターフェース	USB仕様 Ver3.2 Gen1(USB3.1/3.0)準拠 (USB Ver2.0/1.1上位互換)
入力電圧	DC5V
セキュリティ	AES256bit対応自動暗号化機能、 Data Guardian
サイズ・重量	W20×D10×H70.4mm約10g

5.保証規定

- 保証期間内に正常な使用状態でご使用の場合に限り品質を保証しております。万一保証期間内で故障がありました場合は、弊社所定の方法で無償修理いたしますので、保証書を製品に添えてお買い上げの販売店までお持ちください。
- 次のような場合は保証期間内でも有償修理になります。
 - (1)保証書をご提示いただけない場合、あるいは字句を書き換えられた場合。
 - (2)所定の項目をご記入いただけない場合、あるいは字句を書き換えられた場合。
 - (3)故障の原因が取扱い上の不注意による場合。
 - (4)故障の原因がお客様による輸送・移動中の衝撃による場合。
 - (5)天災地災、ならびに公害や異常電圧その他の外部要因による故障及び損傷の場合。
 - (6)盗難や中古販売、オークション、転売などでご購入された場合。
- お客様ご自身による改造または修理があった場合は、保証期間内での修理もお受けいただけません。
- 本製品の故障、またはその使用によって生じた直接、間接の損害については弊社はその責を負わないものとします。
- 本製品を使用中に発生したデータやプログラムの消失、または破損についての補償はいたしかねます。
- 本製品は医療機器、原子力設備や機器、航空宇宙機器、輸送設備や機器などの人命に関わる設備や機器、及び高度な信頼性を必要とする設備や機器やシステムなどへの組み込みや使用は意図されておりません。これらの用途に本製品を使用され、人身事故、社会的障害などが発生しても弊社はいかなる責任も負いかねます。
- 修理ご依頼品を郵送、またはご持参される場合の諸費用は、お客様の負担となります。
- 保証書は再発行いたしませんので、大切に保管してください。
- 保証書は日本国内においてのみ有効です。

保証書		サンワサプライ株式会社
型番:	<input type="checkbox"/> UFD-3HN16GW <input type="checkbox"/> UFD-3HN8GW	
シリアルナンバー:-		
お客様・お名前・ご住所・TEL		
販売店名・住所・TEL		
担当者名	保証期間 1年	お買い上げ年月日 年 月 日

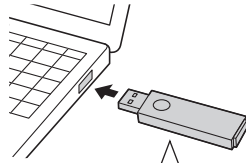
サンワサプライ株式会社

Ver.1.0

岡山サプラセンター / 〒700-0825 岡山県岡山市北区田町1-10-1 TEL:086-223-3311 FAX:086-223-5123
 東京サプラセンター / 〒140-8568 東京都品川区南大井6-5-8 TEL:03-6763-0011 FAX:03-6763-0033
 札幌営業所 / 〒060-0808 札幌市北区八雲路4-1-1 パストラルビルNB TEL:011-611-3480 FAX:011-716-9990
 仙台営業所 / 〒983-0892 仙台市青葉区榴木1-6-37 T.Mビル TEL:022-571-4638 FAX:022-571-4633
 名古屋営業所 / 〒453-0014 愛知県名古屋市中村区則田1-16-18 CUBE MEIEXI TEL:052-453-2031 FAX:052-453-2039
 大阪営業所 / 〒532-0003 大阪府淀川区富田4-5-36 ONE'S17 大塚ビル TEL:06-6395-5310 FAX:06-6395-5315
 広島営業所 / 〒732-0859 広島県広島市南区本町7-1-9 新井ビル TEL:082-264-2716 FAX:082-264-2717
 福岡営業所 / 〒812-0011 福岡市博多区博多駅前4-3-3博多八百治ビル TEL:092-471-6721 FAX:092-471-8078
 CD/AD/MD/DoNo


3. 特長

- パスワードロック「Data Guardian」付きます。
- ハードウェアロック(AES256)に対応しています。
- USB3.2 Gen1 対応の高速USBメモリです。
- USBポートに挿すだけですぐ使えます。



ボタンを押してUSBコネクタを出して使用してください。

【使用後】丸ボタンを押すと、USBコネクタが収納されます。



- 本体にあるストラップホールにストラップを取付けることができます。



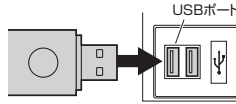
3

4. 使用方法

接続方法

- ①パソコンの電源を入れ、Windowsを起動します。
- ②コネクタをパソコンのUSBポートに接続します。

！ USBハブを経由してパソコンに接続する場合は、必ずセルフパワーモードで使用して、USBポートに電源が供給できる状態にしてください。ACアダプタで電源供給できないUSBハブは使用できません。



！ パソコンのUSBポートはメーカーによってコネクタの向きが違います。よく確認して接続してください。

■「Data Guardian」を表示させるには

- ①エクスプローラーのアイコンをクリックします。
- ②左側に「PC」が表示されるのでクリックします。
- ③PCが開き、「DataGuardian」が表示されます。
※画像は、使用機器・OSによって若干異なります。



4

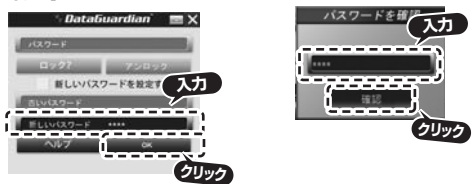
「Data Guardian」の使用方法

本製品内「DataGuardian」をクリックします。



■パスワードを設定する方法

- ①「新しいパスワード」の欄に設定したいパスワード(半角英数、4～14文字まで)を入力します。
- ②「OK」をクリックします。
- ③①と同じパスワードを再度入力します。
- ④「確認」をクリックします。



■本製品をロック・アンロックする方法

- ①「パスワード」の欄に設定したパスワードを入力します。
- ②「ロック」をクリックした場合: 本製品内「UFD_3HN」に保存したデータが表示されなくなります。

「アンロック」をクリックした場合: 本製品内「UFD_3HN」に保存したデータが表示されます。

詳しくは、サンワサプライWEBサイトから「Data Guardian」の使用方法をダウンロードしてください。



5

取外し方法

！ 本製品を取外す時には、本製品にアクセスしているアプリケーションをすべて終了してください。ファイルのコピー中など、アクセス中に本製品を取外すと、データが壊れたり、消失する恐れがあります。

- ①タスクトレイにある「ハードウェアの取り出し」アイコンをクリックしてください。



！ タスクトレイにアイコンが表示されない場合はそのまま取外してください。

！ アイコンが表示されない場合はWindowsのヘルプを参照してください。

- ②画面の指示に従って本製品を取外してください。
※画像は、使用機器・OSによって若干異なります。

最新の情報はWEBサイトで <https://www.sanwa.co.jp/>



本製品の詳細情報はこちら! スマホで読み込むだけで簡単にアクセス!



弊社サポートページはこちら!

- サポート情報
- ソフトダウンロード
- Q&A(よくある質問)
- 各種対応表

など、最新情報を随時更新しています。

ご質問、ご不明な点などがありましたら、ぜひ一度弊社WEBサイトをご覧ください。

6