


超小型USB2.0メモリ 取扱説明書



この度は、超小型USB2.0メモリ【UFD-2Pシリーズ】(以下本製品)をお買い上げいただき誠にありがとうございます。この取扱説明書では、本製品の使用方法や安全にお取り扱いいただくための注意事項を記載しています。ご使用前によくご覧ください。読み終わったあとこの取扱説明書は大切に保管してください。

最初にご確認ください

お使いになる前に、セット内容がすべて揃っているかご確認ください。万一、足りないものがありましたら、お買い求めの販売店にご連絡ください。

セット内容

- ①USBメモリ……………1台 ②取扱説明書・保証書(本書)……1部

本取扱説明書の内容は、予告なしに変更になる場合があります。最新の情報は、弊社WEBサイト(<https://www.sanwa.co.jp/>)をご覧ください。

デザイン及び仕様については改良のため予告なしに変更することがあります。本書に記載の社名及び製品名は各社の商標又は登録商標です。

サンワサプライ株式会社

安全にお使いいただくためのご注意(必ずお守りください)

警告 下記の事項を守らないと火災・感電により、死亡や大けがの原因となります。

- 分解、改造はしないでください。(火災、感電、故障の恐れがあります) ※保証の対象外になります。
- 水などの液体に濡らさないでください。(火災、感電、故障の恐れがあります)
- 本体に異常がある場合は使用を中止してください。(火災、感電の恐れがあります)
- 小さなお子の手では本製品の取扱いなどの作業をしないでください。(飲み込んだりする危険性がありません)

注意 下記の事項を守らないと事故や他の機器に損害を与えることがあります。

- 取付け取外しの際は慎重に作業を行ってください。機器の故障の原因となります。
- 次のようなところで使用しないでください。
 - (1) 直射日光の当たる場所 (2) 湿度が高い場所 (3) 静電気の発生する場所 (4) 通常の生活環境とは大きく異なる場所
 - (5) 通常の生活環境とは大きく異なる場所 (6) マグネットのような磁気のある場所
- 長時間の使用は高温になります。取扱いにはご注意ください。(火傷の恐れがあります)
- 本製品は電気で動作しますので、発火する危険があります。万一発火したり異常が起きた場合は、本製品及び接続しているパソコンや機器の電源を切り、お買い上げの販売店または弊社までご連絡ください。
- 雷が鳴っているときに、本製品に触れないでください。
 - ▲ 雷に当たると感電する恐れがあります。
 - ▲ 本製品のカバーを開けたり、分解しないでください。
 - ▲ 故障や感電の原因となる場合があります。
- 濡れた手で本製品やケーブルに触らないでください。
 - ▲ 本製品がパソコンに接続されているときは、感電する恐れがあります。
- 本製品内部に液体、金属などの異物が入らないようにしてください。
 - ▲ 感電や火災、故障の原因となる場合があります。
- 本製品に強い衝撃や振動を加えないでください。
 - ▲ 故障・破損などの原因となる場合があります。
- 本製品を水分や湿度の多い場所、直射日光の当たる場所、ホコリや油煙などの多い場所、車中や販売店員のそばなどの高温となる場所に設置したり、保管しないでください。
 - ▲ 故障・感電などの原因となる場合があります。
- 本製品の上面に重いものを置かないでください。
 - ▲ 火災や故障の原因となる場合があります。
- 本製品は不安定な場所に設置したり、保管しないでください。
 - ▲ 落下による故障・感電の原因となる場合があります。
- 本製品を抜き差しするときは、必ず本体部分を持ち、無理な力を入れないでください。
 - ▲ 故障・破損などの原因となる場合があります。
- 本製品のお手入れをする場合には、ペンチやヤシロなど、難燃性有機溶剤が含まれているものは使用しないでください。
 - ▲ 塗装を傷めたり、故障の原因になることがあります。乾いたら濡らさないでください。
- 本製品の故障、またはその使用によって生じた直接、間接の損害については弊社はその責を負わないものとします。
- 本製品に記録したデータの消失・破損が生じた場合、原因や損害の原因を問わず、弊社は一切責任を負いません。
 - ▲ 定期的なバックアップを取るなどの対策をあらかじめ行ってください。
- 本製品は医療機器、原子力設備や機器、航空宇宙機器、輸送設備や機器などの人命に関わる設備や機器、及び高度な信頼性を必要とする設備やシステムなどの用途が使用されておられません。これらの用途に本製品を使用すれば、人身事故、社会的障害などが生じて弊社にはいかなる責任も負いかねます。
- 本製品は国内仕様であり、海外での保守およびサポートは行っておりません。
- お手入れについて
 - (1) 機器は柔らかい布で拭いてください。
 - (2) シンナー・ベンジン・ガラスクリーナー等は使用しないでください。

UFD-2Pシリーズに収録されているソフトウェアについて

- 本製品にはライブポート製セキュリティソフト「LB ファイルロック2」【LB パソコンロック4】が収録されています。 ※Windows 11・10・8.1-8のみの対応です。
- 付属ソフトウェアをご利用いただく際は、本製品に収録されている「LB ファイルロック2」【LB パソコンロック4】フォルダ内の「使用方法について」(PDFデータ)をお読みください。

1. 対応機種・対応OS

■ 対応機種

- Windows搭載(DOS/V)パソコン
- Apple Macシリーズ
- Chrome OS搭載パソコン

※USBポート(Aコネクタ)を搭載し、1つ以上の空きがあること。 ※USB2.0機器として使用するためにはUSB2.0対応のホストアダプタがUSB2.0対応のポートを搭載した機種が必要です。 ※上記以外の環境ではUSB1.1で動作します。

■ 対応OS

- Windows 11・10・8.1-8
- macOS 12.11, macOS OS 10.12~10.15, Chrome OS

2. 仕様

インターフェース	USB Ver.2.0準拠 (USB Ver.1.1上位互換)
入力電圧	DC5V
セキュリティ	LB ファイルロック2, LB パソコンロック4
サイズ・重量	W15×D7×H18mm 約2.5g

6. 保証規定

- 1)保証期間内に正常な使用状態で使用の場合に限る品質を保証しております。万一保証期間内で故障がありました場合は、弊社所定の方法で無償修理いたしますので、保証書を製品に添えてお買い上げの販売店までお持ちください。
- 2)次のような場合は保証期間内でも有償修理になります。
 - (1)保証書をご提示いただけない場合。
 - (2)所定の項目をご記入いただけない場合、あるいは文字を書き換えられた場合。
 - (3)故障の原因が取扱い上の不注意による場合。
 - (4)故障の原因がお客様による輸送・移動中の衝撃による場合。
 - (5)天災地災、ならびに公害や異常電圧その他の外部要因による故障及び損傷の場合。
 - (6)譲渡や中古販売、オークション、転売などでご購入された場合。
- 3)お客様ご自身による改造または修理があったと判断された場合は、保証期間内での修理もお受けいたしません。
- 4)本製品の故障、またはその使用によって生じた直接、間接の損害については弊社はその責を負わないものとします。
- 5)本製品を使用中に発生したデータやプログラムの消失、または破損についての補償はいたしません。
- 6)本製品は医療機器、原子力設備や機器、航空宇宙機器、輸送設備や機器などの人命に関わる設備や機器、及び高度な信頼性を必要とする設備や機器やシステムなどへの組み込みや使用は意図されておられません。これらの用途に本製品を使用すれば、人身事故、社会的障害などが生じて弊社にはいかなる責任も負いかねます。
- 7)修理で故障を解消した場合はご持参される商品の諸費用は、お客様のご負担となります。
- 8)保証書は再発行いたしませんので、大切に保管してください。
- 9)保証書は日本国内においてのみ有効です。

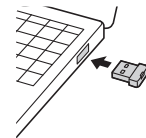
保証書	サンワサプライ株式会社
型番: <input type="checkbox"/> UFD-2P32GBK <input type="checkbox"/> UFD-2P16GBK <input type="checkbox"/> UFD-2P8GBK	
シリアルナンバー:	
お客様・お名前・ご住所・TEL	
販売店名・住所・TEL	
担当者名	保証期間 1年 お買い上げ年月日 年 月 日

サンワサプライ株式会社 ver.1.0

岡山サンワサプライ 〒770-0825 岡山県岡山市北区田前1-10-1 TEL:086-223-2011 FAX:086-223-9122
 東京サンワサプライ 〒140-8586 東京都品川区東大井6-15-8 TEL:03-6783-0011 FAX:03-6783-0033
 札幌営業所/〒060-0808 札幌市北区北八条東4-11-1 (パストラルビル)内B TEL:11-14350 FAX:011-716-8990
 仙台営業所/〒983-0852 仙台市宮城野区榴岡1-6-37 TM 仙台ビル TEL:022-257-4638 FAX:022-257-4633
 名古屋営業所/〒463-0014 愛知県名古屋市中区栄1-16-18 (パルコビル)内 TEL:06-6362-3021 FAX:06-6362-3033
 大阪営業所/〒538-0003 大阪府北区深津東4-5-36 ONEST 新大阪駅前 TEL:06-6396-5310 FAX:06-6396-5316
 福岡営業所/〒812-0011 福岡市博多区博多駅前4-3-3 博多駅前ビル TEL:092-471-6721 FAX:092-471-6778
 CC/AH/MD03U

3. 特長

- USB2.0対応の超小型USBメモリです。USBポートに挿すだけですぐ使えます。



- ライブポート製セキュリティソフト「LB ファイルロック2」【LB パソコンロック4】付きです。 ※ソフトはWindows 11・10・8.1-8のみの対応です。

- 本体にあるストラップホールにストラップを取付けることができます。



- Windows&Mac両方に対応します。

4. Windowsでの使用方法

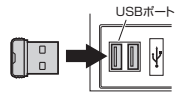
接続方法

Windows

※本製品は、ドライバをインストールする必要がありません。

- ①パソコンの電源を入れ、Windowsを起動してください。
- ②コネクタをパソコンのUSBポートに接続してください。

USBハブを経由してパソコンに接続する場合は、必ずセルフパワーモードで使用して、USBポートに電源が供給できる状態にしてください。ACアダプタで電源供給できないUSBハブは使用できません。




パソコンのUSBポートはメーカーによってコネクタの向きが違います。よく確認して接続してください。

- ③自動的にインストールが行われます。

■ Windows 11・10でリムーバブルディスクを表示させるには

- ①エクスプローラーのアイコンをクリックしてください。
- ②左側に「PC」が表示されるのでクリックしてください。
- ③PCが開き、「リムーバブルディスク」が表示されます。 ※画像は、使用機器・OSによって若干異なります。



取外し方法

Windows

本製品を取外す時には、本製品にアクセスしているアプリケーションをすべて終了してください。ファイルのコピー中など、アクセス中本製品を取外すと、データが壊れたり、消失する恐れがあります。

- ①タスクトレイにあるハードウェアの取り外しアイコンをクリックしてください。



- ②タスクトレイにアイコンが表示されない場合はそのまま取外してください。

- ③アイコンが表示されない場合はWindowsのヘルプを参照してください。

- ④画面の指示に従って本製品を取外してください。 ※画像は、使用機器・OSによって若干異なります。

5. Macでの使用方法

接続方法

Mac

- ※本製品は、ドライバをインストールする必要がありません。
- ①パソコンの電源を入れ、OSを起動してください。
- ②コネクタをパソコンのUSBポートに接続してください。

USBハブを経由してパソコンに接続する場合は、必ずセルフパワーモードで使用して、USBポートに電源が供給できる状態にしてください。ACアダプタで電源供給できないUSBハブは使用できません。



- ③これでインストールは完了です。

■ 正しくセットアップできたら確認する

Finderを起動し、デバイスから「NO NAME」をクリックしてください。



取外し方法

Mac

- パソコンの電源が切れている場合
パソコンの電源が切れている場合は、そのまま取外してください。
- パソコンの電源が入っている場合

Finderを起動し、デバイスから「NO NAME」の横の矢印をクリックしてください。本製品をUSBポートから取外してください。



最新の情報はWEBサイトで <https://www.sanwa.co.jp/>



※本製品の詳細情報はこちら! スマホで読み込むだけで簡単にアクセス!
 弊社サポートページはこちら! サポート情報、ソフトダウンロード、Q&A(よくある質問)、価格対表など、最新情報を随時更新いたします。

※ご購入、ご不明な点などがありましたら、ぜひ一度弊社WEBサイトをご覧ください。