

USB TypeC GEN2対応 2.5インチハードディスクケース 取扱説明書



この度は、USB TypeC GEN2対応2.5インチハードディスクケース「TK-RF25CBK」(以下本製品)をお買い上げいただき誠にありがとうございます。この取扱説明書では、本製品の使用方法や安全にお取扱いいただくための注意事項を記載しております。ご使用前によくご覧ください。読み終わったあともこの取扱説明書は大切に保管してください。

最初にご確認ください。

お使いになる前に、セット内容がすべて揃っているかご確認ください。万一、足りないものがございましたら、お買い求めの販売店にご連絡ください。

セット内容

- ①ハードディスクケース本体 1台
- ②スポンジ 1個
- ③取扱説明書・保証書(本書) 1部

※欠品や破損があった場合は、品番(TK-RF25CBK)と上記の部品番号(①~③)と部品名(スポンジなど)をお知らせください。

本取扱説明書の内容は、予告なしに変更になる場合があります。
最新の情報は、弊社WEBサイト(<https://www.sanwa.co.jp/>)をご覧ください。

デザイン及び仕様については改良のため予告なしに変更することがございます。
本書に記載の社名及び製品名は各社の商標又は登録商標です。

サンワサプライ株式会社

1.安全にご使用いただくために必ずお読みください

警告 この表示事項を守らなかった場合、火災・発熱・感電により死亡や大けがの原因となります。

- 分解、改造はしないでください。(火災、感電、故障の恐れがあります)※保証の対象外になります。
- 水などの液体に濡らさないでください。(火災、感電、故障の恐れがあります)
- 小さな子供のそばでは本製品の取外しなどの作業をしないでください。(飲み込んだりする危険性があります)

注意 この表示事項を守らなかった場合、事故や他の機器に損害を与えることがあります。

- 取付け取外しの際は慎重に作業をおこなってください。(機器の故障の原因となります)
- 次のようなところで使用しないでください。
 - (1)直接日光の当たる場所
 - (2)湿気や水分のある場所
 - (3)傾斜のある不安定な場所
 - (4)静電気の発生するところ
 - (5)通常の生活環境とは大きく異なる場所
- 長時間の使用後は高温になっております。取扱いにはご注意ください。(火傷の恐れがあります)

■お手入れについて

- (1)清掃する時は電源を必ずお切りください。
- (2)機器は柔らかい布で拭いてください。
- (3)シンナー・ベンジン・ワックス等は使わないでください。

2.使用上の注意

- 本製品の取付け、取外しをする時には必ずパソコン内(ハードディスク等)のデータをすべてバックアップ(CD-R、MO等)をしてください。
- ハードディスク内のデータは、必ず他のメディア(CD-R、MO等)にすべてバックアップしてください。
- ハードディスクの取扱いには注意が必要です。ハードディスクに付属の取扱説明書を参照してください。
- ※特に修理・再現のできない重要なデータは必ずバックアップをしてください。

警告 本製品に取付けたハードディスクはいかなる原因においても内部のデータおよびハードディスクの保証はいたしません。あらかじめご了承ください。

3.仕様

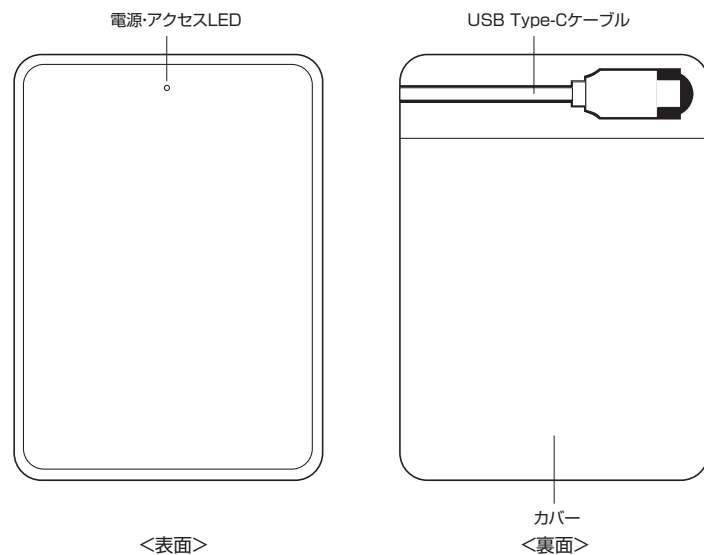
- インターフェース:USB仕様 Ver.3.1 Type-C Gen2 10Gbps対応/ HDD側:SATA
- 対応OS:Windows 10・8.1・8・7
- 対応機種:Windows/パソコン
 - ※USB3.1 Type-Cポートを搭載したパソコン。
- 対応ドライブ:2.5インチハードディスク・フラッシュドライブ(SATA・厚さ9.5mm・7mmに対応)
- 対応ドライブ最大容量:2TB
- サイズ・重量:W84×D131.2×H16mm・約88g(本体のみ)

※SATA3の最大速度は6Gbpsです。
※ホスト側がGen1対応の場合、最大速度は5Gbpsです。
※本製品にはハードディスクは付属していません。
※本製品に取付けたハードディスクはいかなる原因においても内部データおよびハードディスクの保証はいたしません。

4.特長

- 転送速度最大10GbpsのUSB Type-C Gen2モデルです。
- 高速SATA3 6Gbpsに対応しています。
- 持ち運びに便利なケーブル本体収納仕様です。
- HDD・SSDの取付けは工具不要のケーススライドタイプです。
- 会社で使うハードディスクを家でも使用したい時に持ち運んだり、内蔵用ハードディスクを保管するのに便利です。
- UASP対応HDDを使用するとさらに速度がアップします。

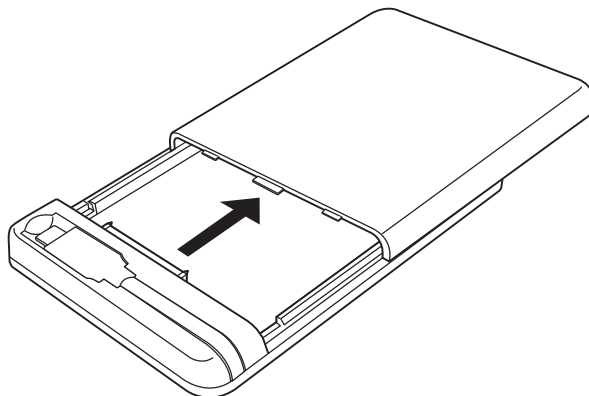
各部の名称



5.ドライブの取付け方法

警告 必ず作業は電源を切った状態で行ってください。

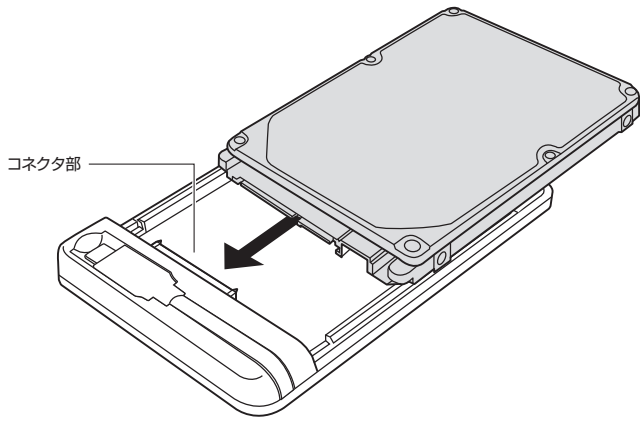
- (1)カバーをスライドさせて外します。



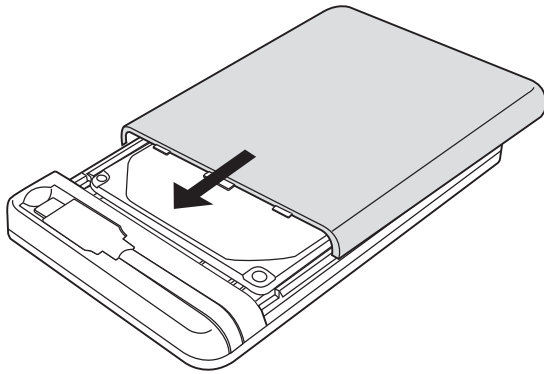
5. ドライブの取付け方法(続き)

(2)コネクタ部にハードディスクもしくはSSDを接続します。

※SSDや9.5mm以下のハードディスクを取付ける場合、付属のスポンジで厚みを調節してください。



(3)カバーを閉じます。



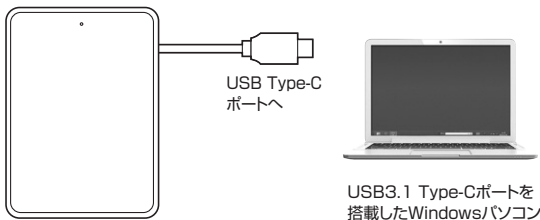
6. パソコンとの接続

※本製品は、ドライバをインストールする必要がありません。

(1)パソコンの電源を入れ、Windowsを起動させます。

(2)本製品のケーブルをパソコンに接続してください。

正常に電源供給が始まると、LEDが点灯します。また、ハードディスクへアクセス時にはLEDは点滅します。

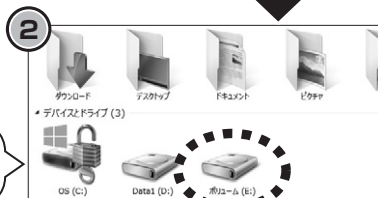


(3)自動的にインストールが行われます。

OS上でドライブが認識されることを確認してください

パソコンの電源が入っていない場合は電源を入れます。パソコン上でドライブが認識されれば、セットアップは完了です。すでにデータが保存されているハードディスクを接続した場合は、そのまま使用できます。フォーマットされていない新しいハードディスクを接続した場合は、OSのオンラインヘルプやパソコンの取扱説明書を参照し、ドライブをフォーマットするなど、ハードディスクを使用するための作業を行ってください。

※画面はWindows 8の場合の例です。



接続したドライブがOSに認識されれば、セットアップは完了です

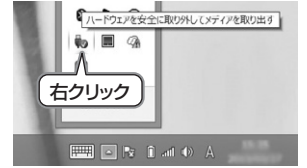
7. 本製品の取外し方法

本製品のパソコンからの取外しは、USBメモリなどと同様に、OSのメニューから「ハードウェアの安全な取り外し」を選択してから行ってください。Windows 8の場合の手順を説明します。

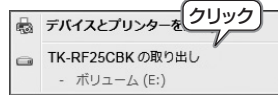
① デスクトップ右下の三角のアイコンをクリックします。



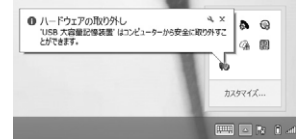
② 「ハードウェアを安全に取り外してメディアを取り出す」を右クリックします。



③ 下記のウィンドウが表示されたら「TK-RF25CBKの取り出し」をクリックします。
※下記のウィンドウが表示されるまで数秒かかる場合があります。
※使用環境によって違う名称で表示される場合があります。



④ 下記の画面が表示されたら本製品を取外します。



保証規定・保証書

- 保証期間内に正常な使用状態でご使用の場合に限り品質を保証しております。万一保証期間内で故障がありました場合は、弊社所定の方法で無償修理いたしますので、保証書を製品に添えてお買い上げの販売店までお持ちください。
- 次のような場合は保証期間内でも有償修理になります。
 - 保証書をご提示いただけない場合。
 - 所定の項目をご記入いただけない場合、あるいは字句を書き換えられた場合。
 - 故障の原因が取扱い上の不注意による場合。
 - 故障の原因がお客様による輸送・移動中の衝撃による場合。
 - 天変地異、ならびに公害や異常電圧その他の外部要因による故障及び損傷の場合。
 - 譲渡や中古販売、オークション、転売などでご購入された場合。
- お客様ご自身による改造または修理があったと判断された場合は、保証期間内での修理もお受けいたしかねます。
- 本製品の故障、またはその使用によって生じた直接、間接の損害については弊社はその責を負わないものとします。
- 本製品を使用中に発生したデータやプログラムの消失、または破損についての補償はいたしかねます。
- 本製品は医療機器、原子力設備や機器、航空宇宙機器、輸送設備や機器などの人命に関わる設備や機器、及び高度な信頼性を必要とする設備や機器やシステムなどへの組み込みや使用は意図されておりません。これらの用途に本製品を使用され、人身事故、社会的障害などが生じても弊社はいかなる責任も負いかねます。
- 修理ご依頼品を郵送、またはご持参される場合の諸費用は、お客様のご負担となります。
- 保証書は再発行いたしませんので、大切に保管してください。
- 保証書は日本国内においてのみ有効です。

保証書

サンワサプライ株式会社

型番	TK-RF25CBK	シリアルナンバー
お客様	お名前・ご住所	TEL
販売店	販売店名・住所・TEL	担当者名
保証期間	6ヶ月	お買い上げ年月日 年 月 日

サンワサプライ株式会社

ver.1.0

岡山 サプライセンター / 〒700-0825 岡山県岡山市北区田町1-10-1 TEL.086-223-3311 FAX.086-223-5123
 東京 サプライセンター / 〒140-8566 東京都品川区南大井6-5-8 TEL.03-5763-0011 FAX.03-5763-0033
 札幌営業所 / 〒060-0808 札幌市北区北八条西4-1-1 パストラルビルN8 TEL.011-611-3450 FAX.011-716-8990
 仙台営業所 / 〒983-0851 仙台市宮城野区備ヶ岡1-6-3 7宝栄仙台ビル TEL.022-257-4638 FAX.022-257-4633
 名古屋営業所 / 〒453-0015 名古屋市中村区椿町1-6-7 カジヤマビル TEL.052-453-2031 FAX.052-453-2033
 大阪営業所 / 〒532-0003 大阪市淀川区京園4-1-45 新大阪八千代ビル TEL.06-6395-5310 FAX.06-6395-5315
 福岡営業所 / 〒812-0012 福岡市博多区博多駅前中央街8-20 第2博多相互ビル TEL.092-471-6721 FAX.092-471-8078

BI/AB/YHdaU