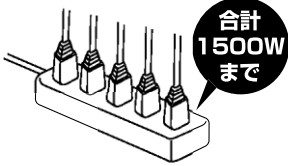


# 安全上のご注意



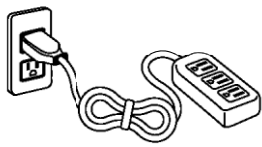
**警告** 火災や感電で人が死亡又は重傷を負う可能性があります。




接続する機器は合計で1500W以下で使用します。容量を超えると発熱、発火の恐れがあります。



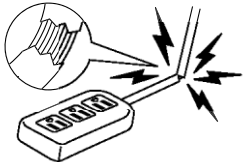
水のかかるところでは使用しないでください。感電や漏電する恐れがあり危険です。



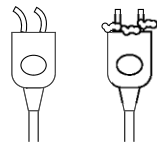
コードは束ねて使用せず伸ばしてお使いください。発熱して発火の原因になります。



ぬれた手でプラグを抜き差ししないでください。感電の恐れがあります。



コードが傷ついたまま使用しないでください。ショート、火災の原因になります。

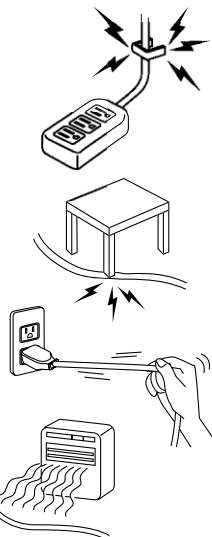


プラグの先が曲がったり、ホコリが付いていないか定期的に点検してください。ショート、火災の原因になります。



**注意** 感電や火災の原因となります。

コードを固定しない。  
コードをステッplerなどで固定しないでください。  
コードをはさまない。  
コードを家具に挟んだり敷物の下にしないでください。  
コードを引っ張って抜かないでください。  
コードに熱いものを近づけたり加熱しないでください。  
無理に曲げない!  
加工しない!  
傷をつけない!



タップは消耗品です。3～4年毎の交換が理想的です。

## 使用上のご注意

接続機器の消費電力は、合計1500Wまでです。接続する機器の電力をご確認の上、ご使用ください。

## パソコン本体の電源スイッチで、周辺機器の電源をコントロール

パソコンのUSBポートに接続し、プラグをコンセントに差すだけでパソコンの通電状態を検出し、自動でON・OFFできます。

### 特長

パソコン本体の電源スイッチで周辺機器の電源をコントロールできます。USB対応デスクトップ、ノートパソコンに使用できます。7個口コンセントなので多数の機器と接続が可能です。

### USB連動機能

USBケーブルをパソコンのUSBポートに差し込むだけで、パソコン本体に流れる電流を感知し、連動口の周辺機器の電源をON・OFFできます。USBケーブルにシリーズAコネクタ(メス)を装備。パソコンのUSBポートを有効利用できます。ノートパソコンのスリーブにも対応して周辺機器がON/OFFできます。(スリーブ機能等はパソコンの設定によって変化します。)

### 抜け止めコンセント採用

プラグをロックできる抜け止めタイプの差込口です。

### アース端子

アース線を接続できる端子付きです。

### 二重被ふくケーブル採用

保護被ふく付きなのでより丈夫で安全なケーブルになっています。

### マグネット

スチール面に仮固定が出来るマグネット付きで、メンテナンスがしやすく便利です。

### 3P 2P変換プラグ

ご使用のコンセントが3Pではない場合、変換プラグで2Pに変換できます。

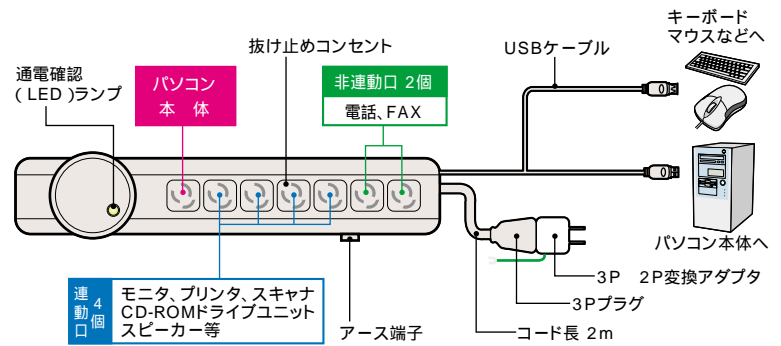
### 接続方法

- 1.パソコンの電源がOFFの状態になっていることをご確認ください。
- 2.本製品のUSBプラグをパソコンのUSBポートに差し込みます。
- 3.既にUSB機器がある場合は本製品のUSB分岐ソケットに接続します。
- 4.本製品の電源プラグをコンセントに差し込みます。
- 5.周辺機器の電源スイッチをONにした状態で周辺機器の電源プラグを本製品の差込口に差し込みます。
- 6.接続機器の容量が1500W(15A)以下であることをご確認ください。

### 動作方法

- 1.パソコンの電源をONにします。OAタップに通電されると周辺機器の電源がONになります。USBハブを介して接続されている場合はパソコンがUSBハブを認識してから周辺機器の電源がONになります。
- 2.パソコンを終了させ電源をOFFにします。数秒後に周辺機器の電源がOFFになります。  
本製品は通常のタップとしてはご使用できません。USBポートから電源信号を感知しないとコンセントは通電されません。本製品はパソコン向けに開発された製品です。その他の用途にはご使用になれません。

### USB連動接続図



レーザープリンタなど消費電力が大きい機器はご使用になれません。

### 仕様

定格容量:15A・125V(合計1,500Wまで)  
差込口:3P・7個口(パソコン本体用×1、連動口×4、非連動口×2)  
プラグ形状:3P(2P 3P変換アダプタ付き)  
コード長:2m  
USBコード長:1m(分岐コード長:0.15m)  
本体サイズ:W340×D60×H36.5mm  
材質:難燃性ABS樹脂

### 使用上のご注意

差し込む機器の消費電力は1,500Wまでです。接続機器の電力をご確認の上、ご使用ください。  
連動口にはパソコン、ハードディスク等のデータ記録媒体を持つ機器を接続しないでください。連動口は、パソコン本体と同時に起動するために、SCSI機器を認識できない可能性があります。  
常時、電源が必要な機器は連動口に接続しないでください。  
パソコン・連動口・非連動口の消費電力の合計が1500W以下の状態でご使用ください。  
USBポートを装備したパソコンのみ使用可能です。(USB1.1・2.0規格に対応)  
パソコンの電源スイッチを切っただけでも連動口に接続した周辺機器が切れない場合があります。これはUSBポートの電源端子からDC5Vが常時出力されているためです。このようなパソコンには使用できません。  
本機は家庭用又は、オフィス用です。工場や研究所などでご使用の場合は、正常に動作しない場合があります。  
絶縁抵抗を検査する時はタップをコンセントから外して行ってください。  
本製品は屋内用です。野外での使用はできません。