

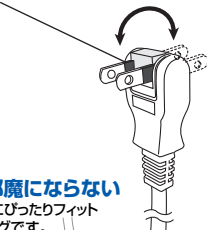
変換アダプタなしで3Pプラグが差し込みできる独自デザイン採用。手前の一括集中スイッチでON・OFFしやすく、スリムタイプで省スペース設置できます。



## 特長

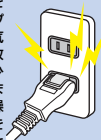
### ●恐ろしい電気火災をガード!

スイングプラグの刃の根本には、トラッキング予防に極めて有効な絶縁キャップが付いています。



### 危険!トラッキングによる火災

長い間プラグの抜き差しを行わないと、コンセントとプラグのすき間にホコリや湿気が溜まります。この状態を放置しておくとしら間に微小電流が流れることがあります。それが長期にわたって繰り返されると、通常は電気を通さない電源プラグの刃と刃の間の絶縁材が炭化し、電気の筋道(トラック)を作ってしまう。これをトラッキング現象と呼んでいます。この状態で電源プラグをそのまま使用していると、やがて大量の電流が流れ最後にはショートし、発火する原因にもなります。



### ●プラグが邪魔にならない

壁面のコンセントにぴったりフィットするスイングプラグです。



180°回転

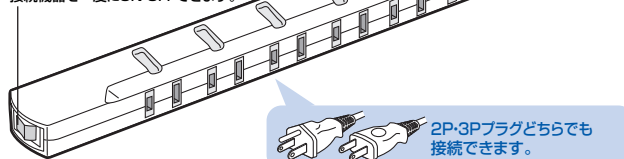
壁に沿わせてスッキリ!

### ●通電ランプ付き

電源状態を確認できます。

### ●一括集中スイッチ付き

接続機器を一度にON・OFFできます。



2P・3Pプラグどちらでも接続できます。

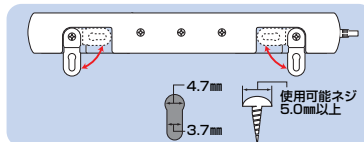
### ●3Pプラグも使える

変換アダプタなしで3Pプラグが差し込める独自デザイン採用。



### ●フックの取付方法

ネジをゆるめ取付けフックを出し、ネジを固定します。木ネジなどを使用してデスクなどに取付けます。



合計1500ワット以下でお使いください!

容量を超えると焼損の恐れがあり火災の原因となります。

## 仕様

- 定格容量:15A・125V
- 差込口:2P・6個口
- プラグ仕様:2Pスイングプラグ (トラッキング予防絶縁キャップ付き)

- 本体サイズ:W288×D28×H22mm
- コード長:2m

ご使用前に必ず注意内容をお読みください。

<p><b>警告</b> 火災や感電で人が死亡又は重傷を負う可能性があります。</p> <p>接続する機器は合計で1500W以下で使用する。容量を超えると発熱、発火の恐れがあります。</p> <p>コードは重ねて使用せず伸ばしてお使いください。発熱して発火の原因になります。</p> <p>コードが傷ついたまま使用しないでください。ショート、火災の原因になります。</p>	<p><b>注意</b> 感電や火災の原因となります。</p> <p>●コードを固定しない。コードをステップなどで固定しないでください。</p> <p>●コードをささない。コードを家具に挟んだり敷物の下にしないでください。</p> <p>●コードを引っ張って抜かないでください。</p> <p>●コードに熱いものを近づけたり加熱しないでください。</p> <p>●無理に曲げない!</p> <p>●加工しない!</p> <p>●傷をつけない!</p>
<p>水のかかる場所では使用しないでください。感電や漏電する恐れがあります。</p> <p>ぬれた手でプラグを抜き差ししないでください。感電の恐れがあります。</p>	<p>プラグの先が曲がったり、ホコリが付いていないか定期的に点検してください。ショート、火災の原因になります。</p>

タップは消耗品です。年に1度は安全点検してください。  
※点検して異常がありましたら新しいタップに交換してください。

品番 **TAP-B38**  
品名 便利タップ