

# モニタ切替器 取扱説明書

SW-V81PRO



最初にご確認ください。

セット内容

切替器本体 ..... 1台  
 専用接続ケーブル(スイッチ付)... 8本(2.4m)  
 ACアダプタ ..... 1個  
 取扱説明書・保証書(本書) ..... 1部

万一、足りないものがございましたら、お買い求めの販売店にご連絡してください。

本取扱い説明書の内容は、予告なしに変更になる場合があります。最新の情報は、当社Web(<http://www.sanwa.co.jp/>)をご覧ください。

デザイン及び仕様については改良のため予告なしに変更することがございます。本誌に記載の社名及び製品名は各社の商標又は登録商標です。

サンワサプライ株式会社

## はじめに...

この度はモニタ切替器SW-V81PRO(以後、本製品と表記)をお買い上げいただき誠にありがとうございます。本製品は、8台のパソコンからの映像出力を1台のモニタ・プロジェクタ等で切り替えて使用するための切替器です。本マニュアルは、本製品を正しくご使用いただくための取扱い方法、使用上の注意等について説明するものです。ご使用前にこのマニュアルをよくお読みください。また、お手元に置き、いつでも確認できる様にしておいてください。

## 特長

8台のパソコンからの映像出力を1台のモニタやプロジェクタで切り替えて使用できます。手元スイッチ付の専用接続ケーブルで発言者が素早く切り替えることが可能。どの接続パソコンからも切替可能で会議をスマートに進行できます。プロジェクトミーティングやチームでのプレゼンテーション時に最適です。高解像度1920×1440ドットに対応しており、プロジェクタ等の性能をフルに発揮できます。専用接続ケーブル8本付属。

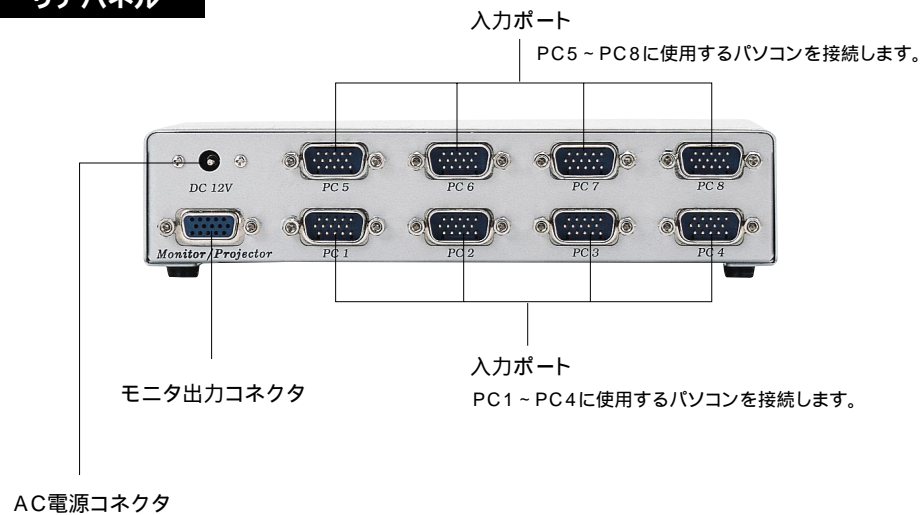
## 仕様

対応パソコン	各社DOS/Vパソコン NEC PC98-NXシリーズ、PC-9821シリーズ、 Apple iMac DV、iBook、New Power MacG3/G4シリーズ (HD(3WAY)15pinを持つパソコン) VGAモードを持つ機種
インターフェース	(入力用) HD(3WAY)15pinオス×8 (出力用) HD(3WAY)15pinメス×1
解像度	1920×1440ドット
対応出力機器	各社モニタ(HD(3WAY)15pinのVGA入力を持つパソコン) 走査周波数が複数の固定モードのみに対応するマルチスキャンディスプレイは対応不可。(Apple Studio Display等) 走査周波数が仕様範囲内で自動設定するマルチスキャンモニタのみ対応します。 各社プロジェクタ(HD(3WAY)15pinのVGA入力を持つパソコン)
帯域幅	250MHz
稼働温度	0～50°
湿度	10%～90%(結露無きこと)
外形材質	メタル
電源/消費電力	12V・5W
外形サイズ/重量	W183×D110×H40mm / 700g
付属品	専用接続ケーブル(2.4m×8本)・ ACアダプタ(DC12V 800mA) 取扱説明書・保証書

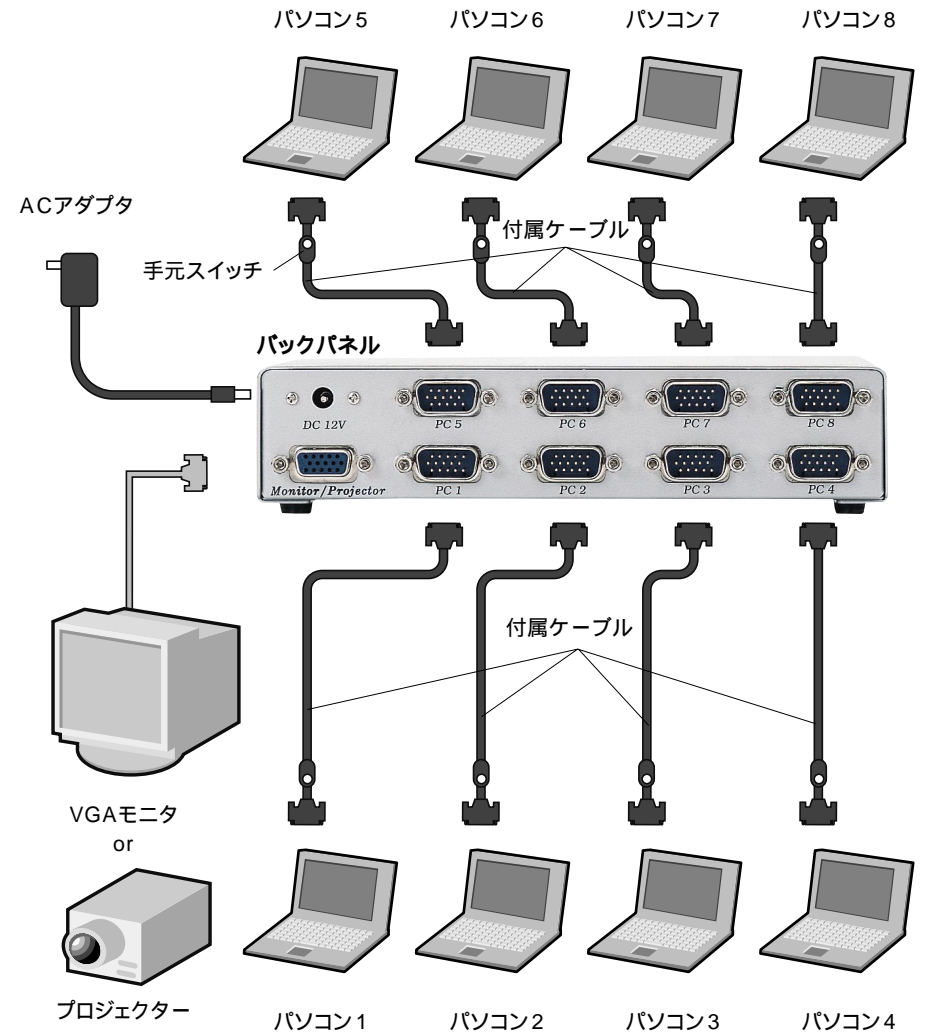
フロントパネルと専用接続ケーブル



リアパネル



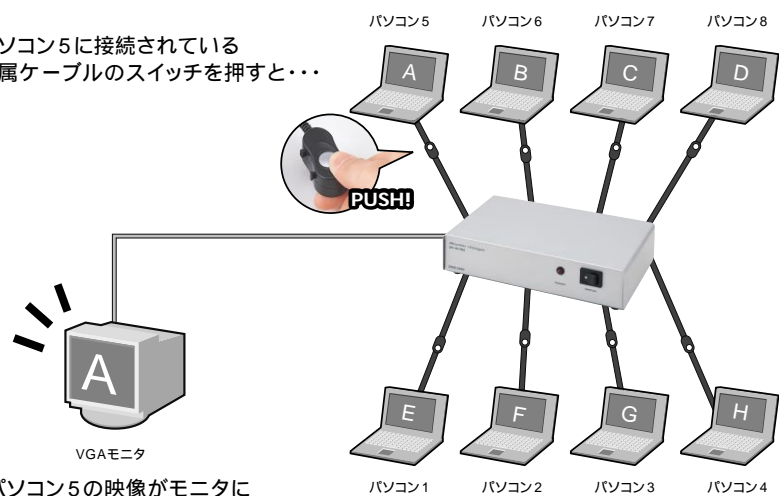
接続する前に、接続する全ての機器の電源をOFFにしてください。  
付属の接続ケーブルを使ってコネクタ部に正しく接続してください。  
スイッチがパソコン側になるように接続してください。



## 切替方法

接続ケーブルに付属するスイッチを押したポートに変わります。

パソコン5に接続されている  
付属ケーブルのスイッチを押すと...



VGAモニター  
パソコン5の映像がモニターに  
映し出されます。



注意

### VGA信号の解像度について

弊社製VGAケーブルを使用したテスト環境で全長9.4m( 付属ケーブル2.4m+7m )まで  
1920×1440ドットでの表示確認、1280×768ドットまで画像劣化なしの動作確認を取っ  
ております。  
使用環境にもよりますので解像度について保証するものではありません。

切替器-モニター(プロジェクタ)間推奨接続ケーブル  
サンワサプライ製

- KB-CHD1507K(0.75m)
- KB-CHD152K(2m)
- KB-CHD154K(4m)
- KB-CHD155L(5m)
- KB-CHD157L(7m)